



S-JTSK / Bpv

±0,000 = 248,520 m n. m.

Zodpovědný projektant : ČTYŘSTĚN architekti v.o.s. Ing. arch. Tomáš Págo Husova 355/13, 602 00 Brno e-mail. pago@ctyrsten.cz tel. 603 185 481	Generální projektant : ČTYŘSTĚN architekti v.o.s. Ing. arch. Tomáš Págo Husova 355/13, 602 00 Brno e-mail. pago@ctyrsten.cz tel. 603 185 481	Hlavní inženýr projektu : Ing. Roman Koplík Brněnská 28, 664 51 Šlapanice e-mail. rkoplik@centrum.cz tel. 725 128 181	Zpracoval / kreslil : Ing. arch. Tereza Minářová Kontroloval : Ing. arch. Tomáš Págo
--	---	---	---

název stavby : Novostavba dětského hospice Dům pro Julii			
místo stavby : k.ú. Sadová [611565] č.parc. 27/1			
objednatel : Dům pro Julii, z. ú. Ečerova 14, 635 00 Brno			

stupeň PD	DPS - dokumentace pro provádění stavby	zakázka č.	---
datum	červen 2021	formátů A4	
část projektové dokumentace : VESTAVĚNÝ NÁBYTEK		měřítko	
stavební objekt : SO 01 - DĚTSKÝ HOSPIC		výkres č.	paré č.
název výkresu : VÝPIS VESTAVĚNÉHO NÁBYTKU		04	

Označení Rc	Název	Hlavní recepce
	Rozměr	4820 x 900 x 1050 mm (š/h/v)
	Umístění	107
Počet	1 ks	

POPIS

hlavní recepční pult s pracovním místem pro dvě osoby, navazuje na přilehlé nosné konstrukce

A - KORPUS POHLEDOVÝ

MDF dýhovaná, tl. 25 mm, dub fládr drásaný

B - PRACOVNÍ DESKA S ODKLÁDACÍ POLICÍ

MDF dýhovaná, tl. 25 mm, dub fládr drásaný

C - PROFILOVANÝ OBKLAD

broušená, lakovaná MDF, profilovaný obklad hranoly 19 x 30 x 1050 mm

D - KORPUS VNITŘNÍ VÝBAVY (skříň na PC)

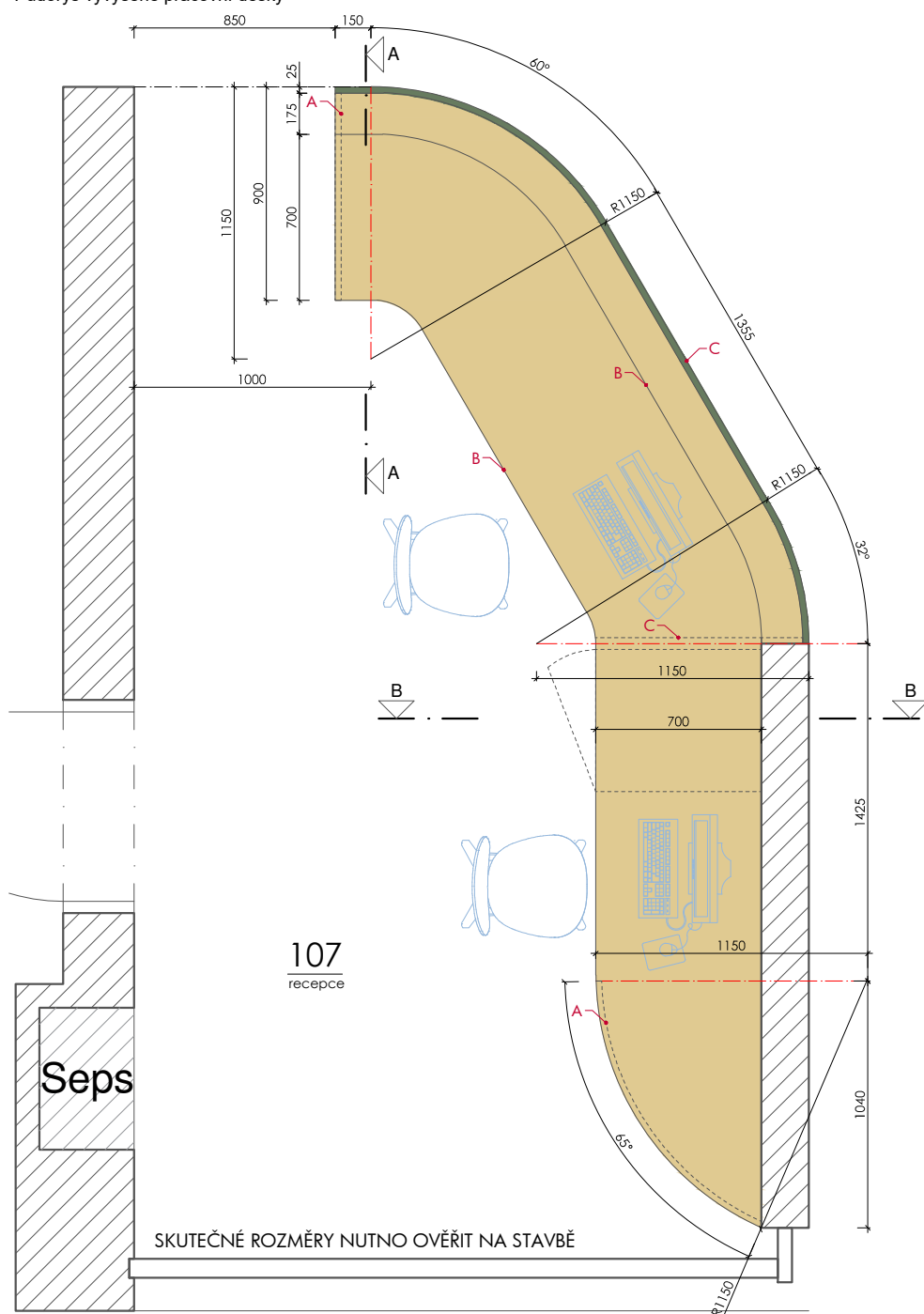
MDF dýhovaná, tl. 18 mm, dub fládr drásaný

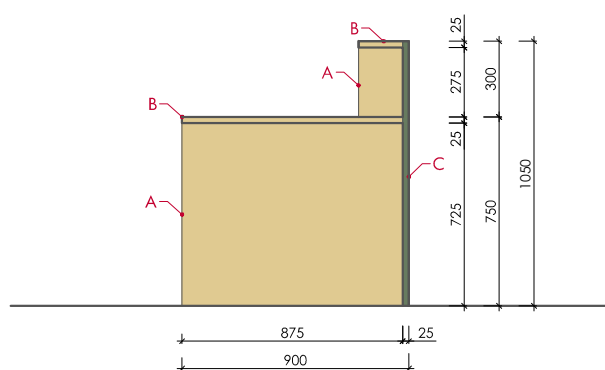
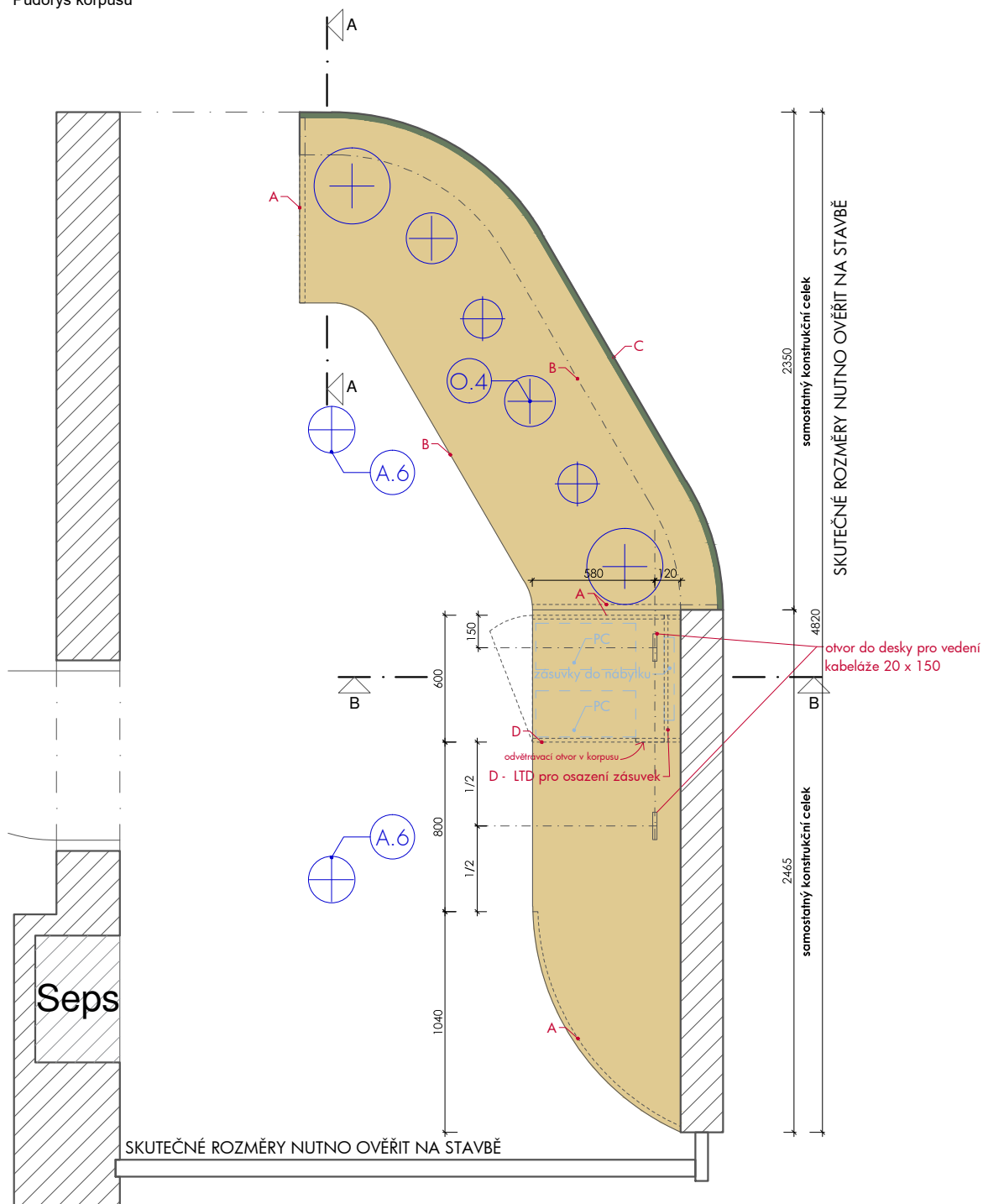
E - SOKL - v materiálu dvířek, 6 cm

PRVKY DEFINOVANÉ V KS (kniha standardů)

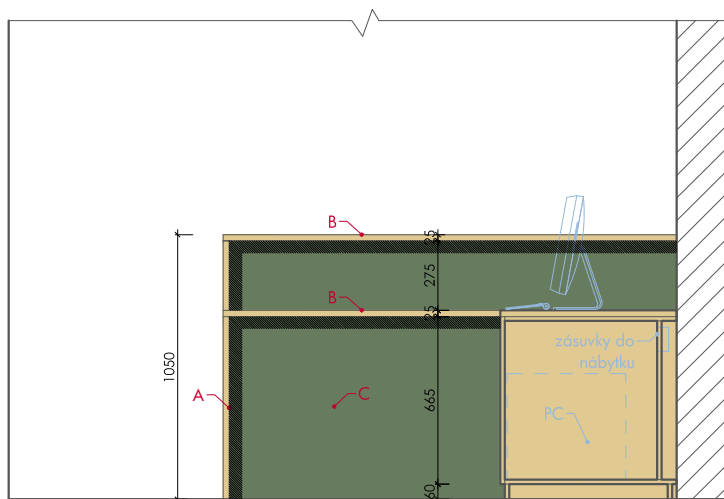
Uch5 - ÚCHYTKA 1 ks

Půdorys vyvýšené pracovní desky





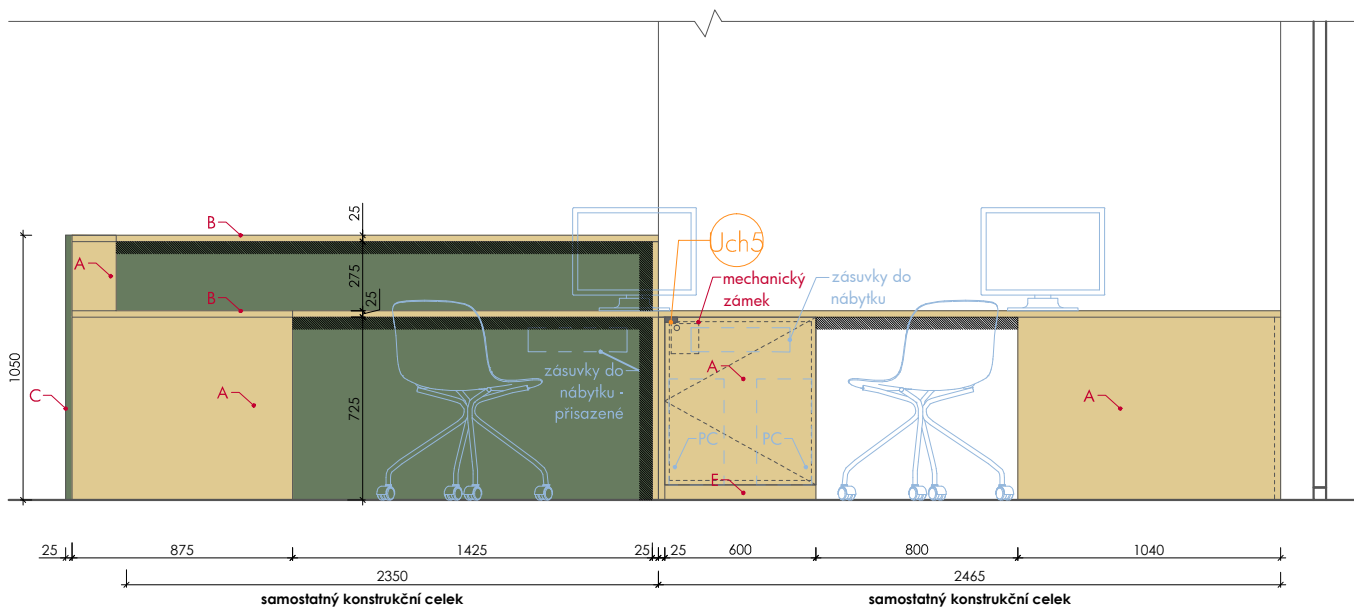
Řez AA'



SKUTEČNÉ ROZMĚRY NUTNO OVĚŘIT NA STAVBĚ

700

Pohled o recepci



SKUTEČNÉ ROZMĚRY NUTNO OVĚŘIT NA STAVBĚ

dub - dýha

Označení Seps	Název	Skříň pro ústřednu EPS	
	Rozměr	600 x 400 x 2150 mm	(š/h/v)
	Umístění	107	
Počet	1 ks		

POPIS

skříň pro ústřednu EPS (samostatný požární úsek se samostatnými krycími dvířkami) a odkládací prostor s tiskárnou

A - KORPUS

LTD základní bílá korpusová, tl. 18 mm, ABS hrana 1 mm v barvě desky

B - SOKL

MDF dýhovaná, tl. 12 mm, dub fládr drásaný

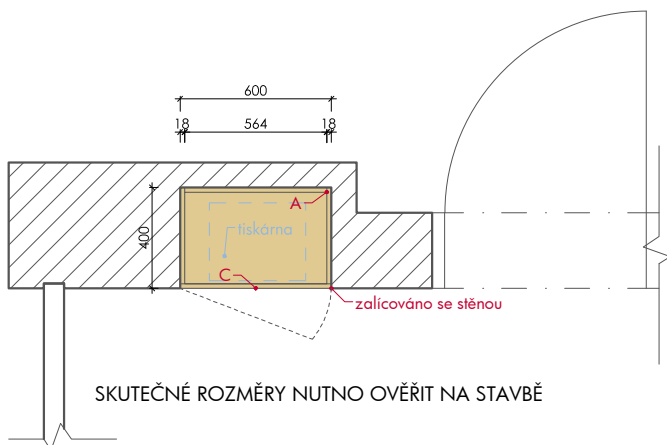
C - DVÍŘKA (naložené)

MDF dýhovaná, tl. 18 mm, dub fládr drásaný

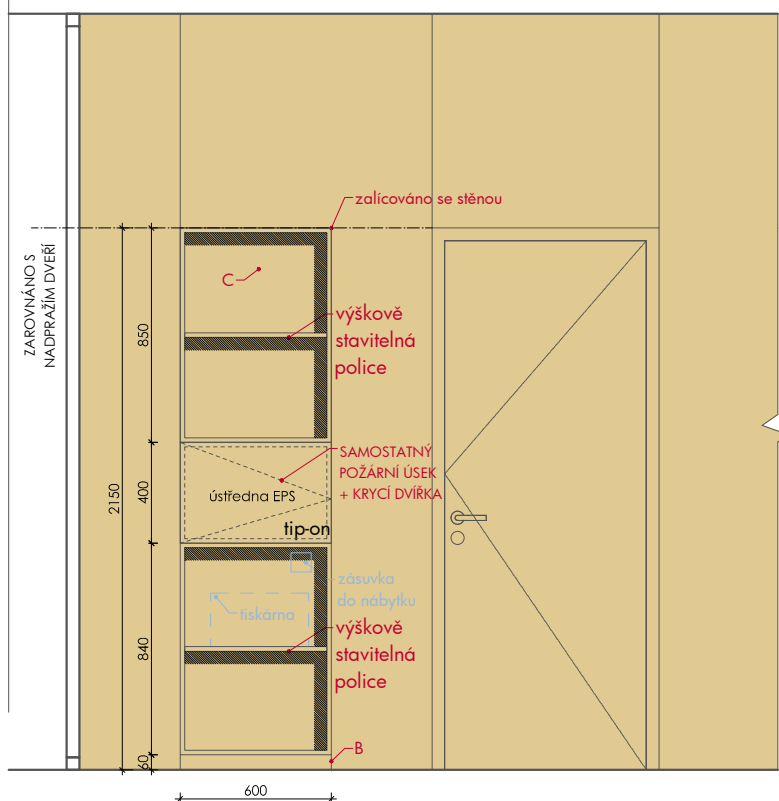
POZN.

Výsuvy, vnitřní kování je součástí dodávky truhláře.
Výrobek bude dle potřeby kotven do zdi.

Půdorys



Čelní pohled



		antracit, mat	
		dub - dýha	
Označení	Název	Herní stěna	
HS	Rozměr	4490 x 1500 x 2400 mm (š/h/v)	
Počet	Umístění	103,102	
1 ks			

POPIS

Herní stěna pro děti dělicí vstupní halu a jídelnu.

Stěna je zarovnána s lícem SDK podhledu nad nábytkem a lícem stěny a sloupu ze strany haly, rozměry nutno prověřit na stavbě! Ze strany vstupní haly je umístěn výklopný botník s policemi a skříňkou na hasicí přístroj.

A - STOJINA

MDF dýhovaná, tl. 25 mm, dub fládr drásaný

B - KRYCÍ ČELA / DVÍŘKA naložené

MDF dýhovaná, tl. 25 mm, dub fládr drásaný

C - SOKL - v materiálu dvířek, 6 cm

D - DĚLÍCÍ STĚNA

konstrukce stěny ze dvou dubových biodesek, tl. celkem 50 mm

E - ORÁMOVÁNÍ OKNA

LTD antracit, tl. 25 mm, ABS hrana 1 mm v barvě desky, s vnějším přesahem o rozměru síly materiálu, antracit

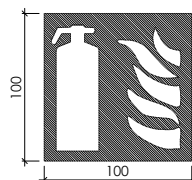
F - MAGNETICKÁ TABULE

ocelový plech tl. 0,7 mm, rozměr 1175 x 1460 mm (š x v), upevněno ke zdi, matná tabulová barva

G - SÍŤ V OCELOVÉM RÁMU

posedová síť napnutá v bílém ocelovém rámu kotveném do dělicí stěny a stojin

Detail vyfrézování piktogramu hasicího přístroje



H - ZTUŽUJÍCÍ POLICE

MDF dýhovaná, tl. 25 mm, dub fládr drásaný

I - NÁSTAVCE - KORPUS

LTD základní bílá korpusová, tl. 18 mm, ABS hrana 1 mm v barvě desky

J - NÁSTAVCE - ZÁDA

sololak bílý

K1 - BOTNÍK - POLICE/DVÍŘKA pohledové

MDF dýhovaná, tl. 18 mm, dub fládr drásaný

K2 - BOTNÍK - KORPUS nepohledové

LTD základní bílá korpusová, tl. 18 mm, ABS hrana 1 mm v barvě desky

K3 - BOTNÍK - VÝKLOPNÉ KOVÁNÍ

dvouřadé

L - STOJINA S DRÁŽKAMI PRO BOXY NA HRAČKY

MDF dýhovaná, tl. 18 mm, dub fládr drásaný

PRVKY DEFINOVANÉ V KS (kniha standardů)

uch2 - úchytky 6 ks

uch5 - úchytky 1 ks

št1 - šatní tyč s háčky 1ks

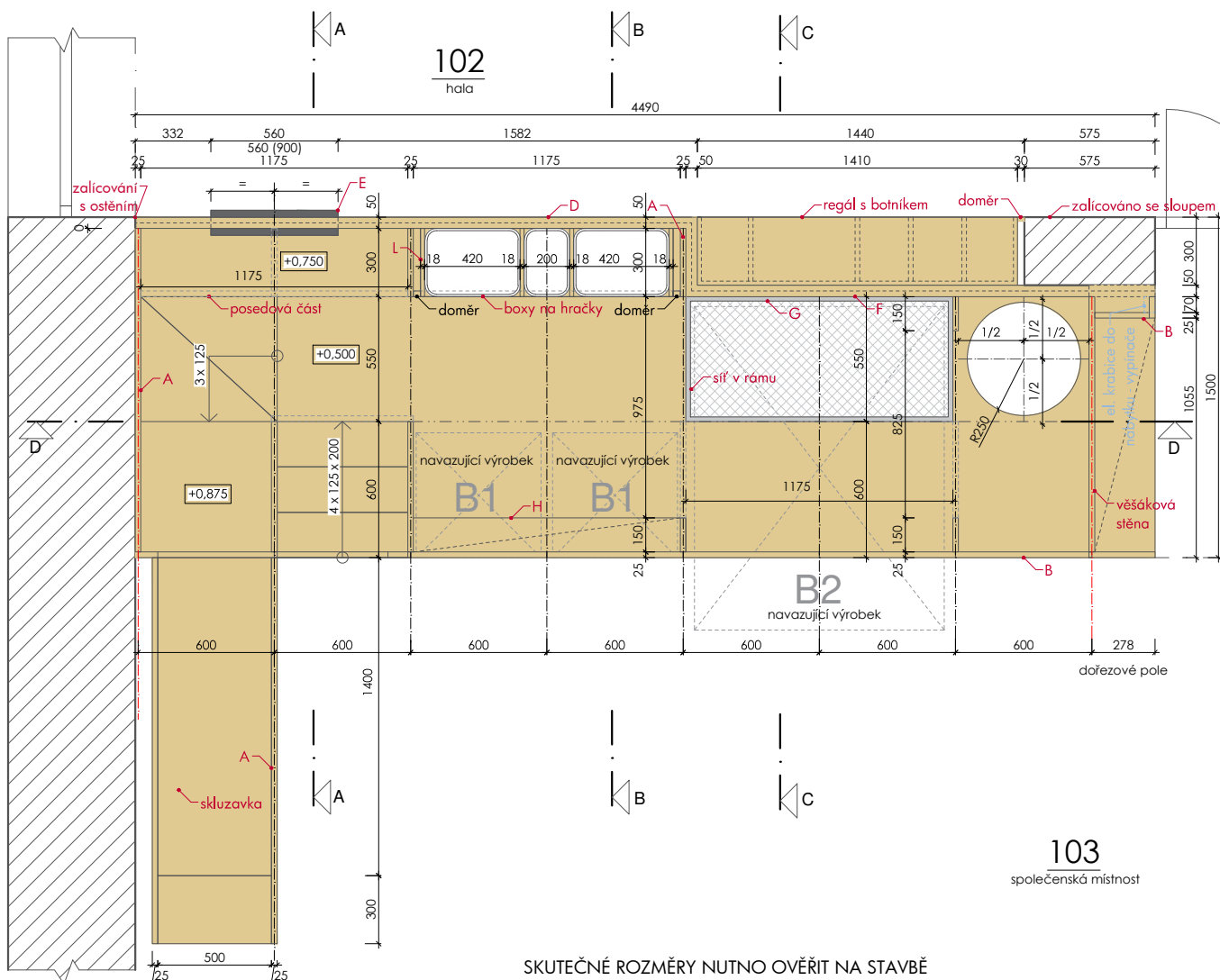
POZN.

Vnitřní kování je součástí dodávky truhláře.

Výrobek bude dle potřeby kotven do zdi.

Transparentní výplně otvorů jsou součástí dodávky truhláře.

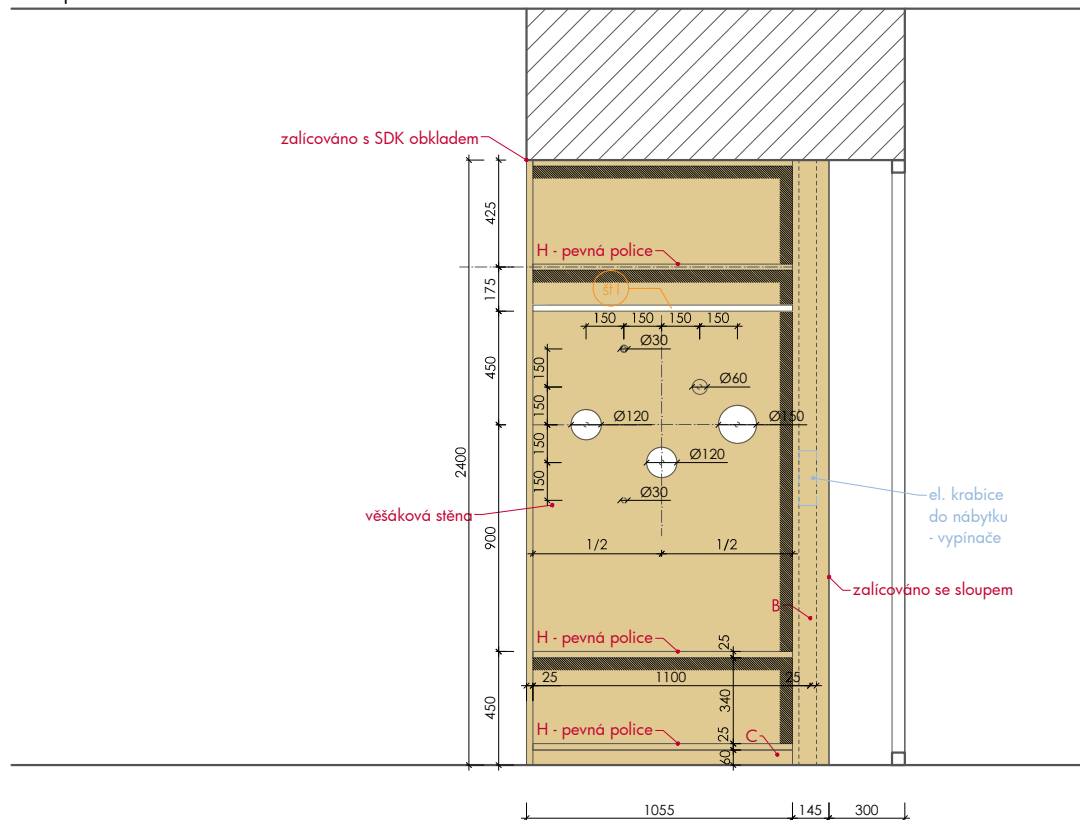
Půdorys



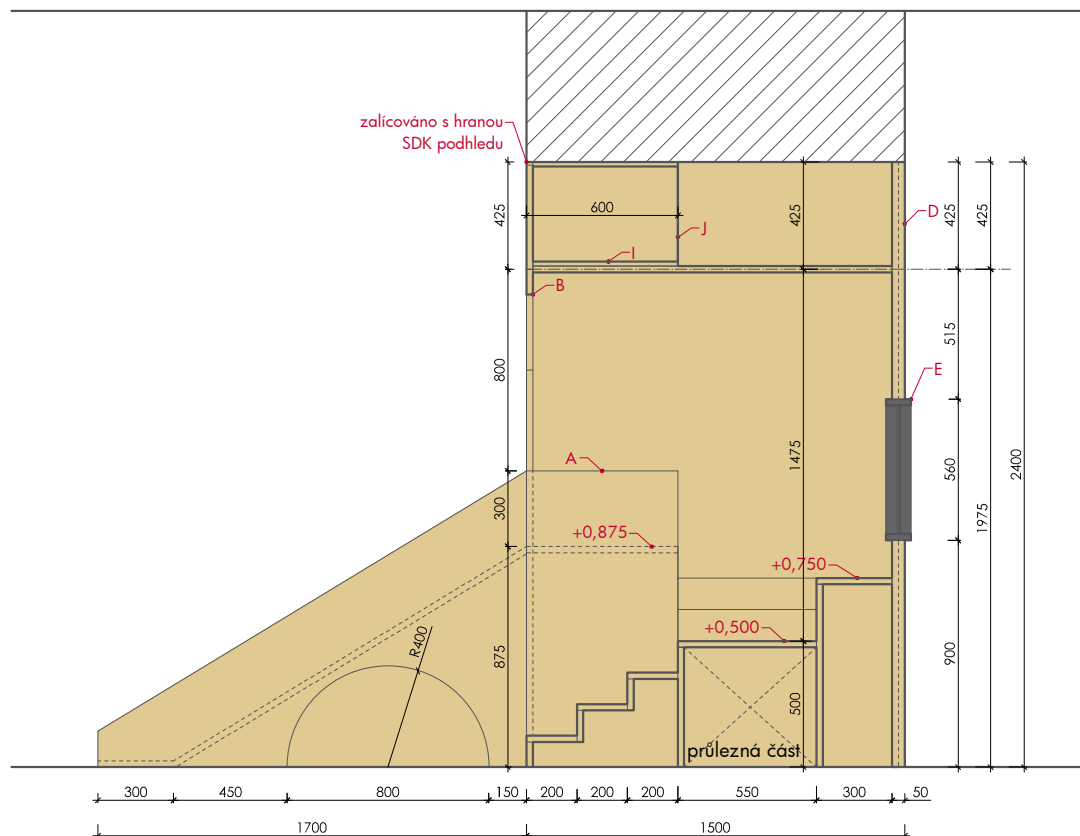
Architectural floor plan of a building with dimensions and annotations. The plan shows a rectangular building with a total width of 3915 mm and a total depth of 2400 mm. The building is divided into several sections, including a central corridor and rooms. Key dimensions include 1440 mm for the top section, 1470 mm for the middle section, and 908 mm for the bottom section. The plan also shows a window labeled 'okno' and a door labeled 'D'. Annotations include 'SDK obklad', 'zalicováno s hranou sloupu', 'skříň pro hasicí přístroj, min. sv 560 mm', 'výřezovaný piktogram HP', 'K1', 'D', 'E', 'C', and 'okno'. The plan is labeled 'doměr' and 'VÝKLOPNÉ BOTNÍKY'.

Architectural floor plan of a building with various rooms and dimensions. The plan includes a kitchen (K) with a window (okno), a living area (F), a dining area (B), and a bathroom (B2). Dimensions are provided in meters. The plan is labeled "SKUTEČNÉ ROZMĚRY NUTNO OVĚŘIT NA STAVBĚ" (Actual dimensions must be verified on site).

Boční pohled na věšákovou stěnu



Řez AA'



dub - dýha

Označení B2 Počet 1 ks	Název	Mobilní regál na kuličky do herní stěny	
	Rozměr	1100 x 1450 x 400 mm	(š/h/v)
	Umístění	103	

POPIS

nízký pojízdný regál na sezení a hraní s plastovými kuličkami - je součástí herní stěny - nutno ověřit navazující rozměry

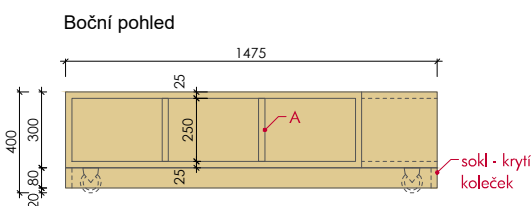
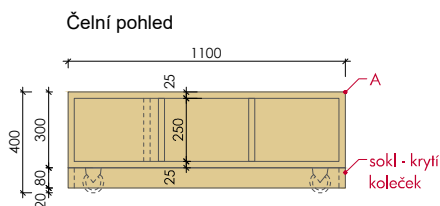
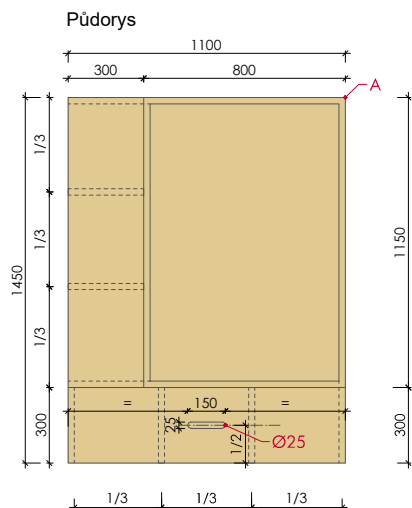
A - KORPUS

průběžná spárovka 25 mm, borovice

PRVKY DEFINOVANÉ V KS (kniha standardů)

OK2 - KOLEČKO OTOČNÉ 4 ks

pojízdné kolečko s aretací



SKUTEČNÉ ROZMĚRY NUTNO OVĚŘIT NA STAVBĚ

dub - dýha

Označení B1 Počet 2 ks	Název	Mobilní box na hračky	
	Rozměr	550 x 550 x 460 mm	(š/h/v)
	Umístění	103	

POPIS

- nízký pojízdný box na hračky - je součástí herní stěny - nutno ověřit navazující rozměry

A - KORPUS

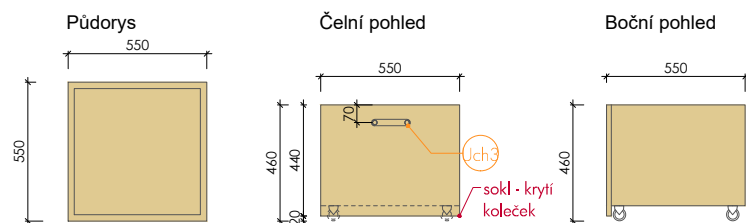
průběžná spárovka 25 mm, borovice

PRVKY DEFINOVANÉ V KS (kniha standardů)

OK1 - KOLEČKO OTOČNÉ 4 ks

pojízdné kolečko s aretací

Uch3 - úchytky 1 ks



SKUTEČNÉ ROZMĚRY NUTNO OVĚŘIT NA STAVBĚ

	dub - dýha, mořený šedý	
	světle šedá, mat, RAL 7047	
Označení	Název	Kuchyňka v denní místnosti
KU0.1	Rozměr	2565 x 650 x 2600 mm (š/h/v)
	Umístění	028
Počet	1 ks	

POPIS

vestavěná kuchyňská linka v nice

A - KORPUS

LTD základní bílá korpusová, tl. 18 mm, ABS hrana 1 mm v barvě desky

B - DVÍŘKA (s bezúchytkovým profilem)

MDF dýhovaná, tl. 18 mm, dub fládr drásaný

C - SOKL - v materiálu dvířek, 12 cm, dle KS

D - PRACOVNÍ DESKA

kompaktní pracovní deska HPL s probarveným jádrem v barvě desky, tl. 12 mm

E - ZÁDA

sololak bílý

F - ZADNÍ OBKLADOVÁ DESKA

dle materiálu pracovní desky, tl. 12mm

G - OSVĚTLENÍ LINKY

LED pásek v liště s difuzorem ze spodní police nad pracovní deskou. Ovládání na vypínač na pohledové ploše obkladu.

H - OBVODOVÉ ORÁMOVÁNÍ

MDF dýhovaná, tl. 32 mm, dub fládr drásaný

POZN.

LED páska s lištou a difuzorem je součástí dodávky truhláře.

Výsuvy, vnitřní kování je součástí dodávky truhláře.

Výrobek bude dle potřeby kotven do zdi.

Horní skříňky budou uloženy na rektifikační závěsné kování.

PRVKY DEFINOVANÉ V KS

(kniha standardů)

Uch4 - BEZÚCHYTKOVÝ PROFIL

B1 - BATERIE NA DESKU

D2- DVOJDŘEZ

ch1 - CHLADNIČKA podstavná

m1 - MYČKA NÁDOBÍ

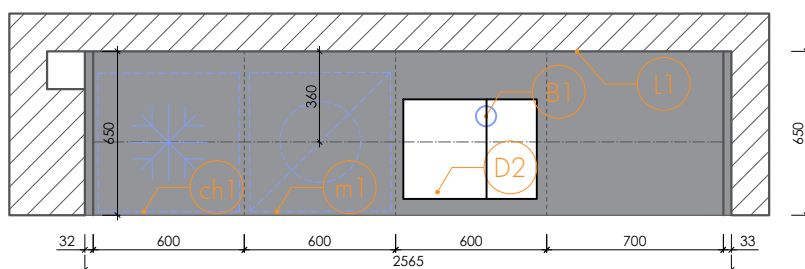
so1- SORTER

Výrobky jsou součástí dodávky interiéru.

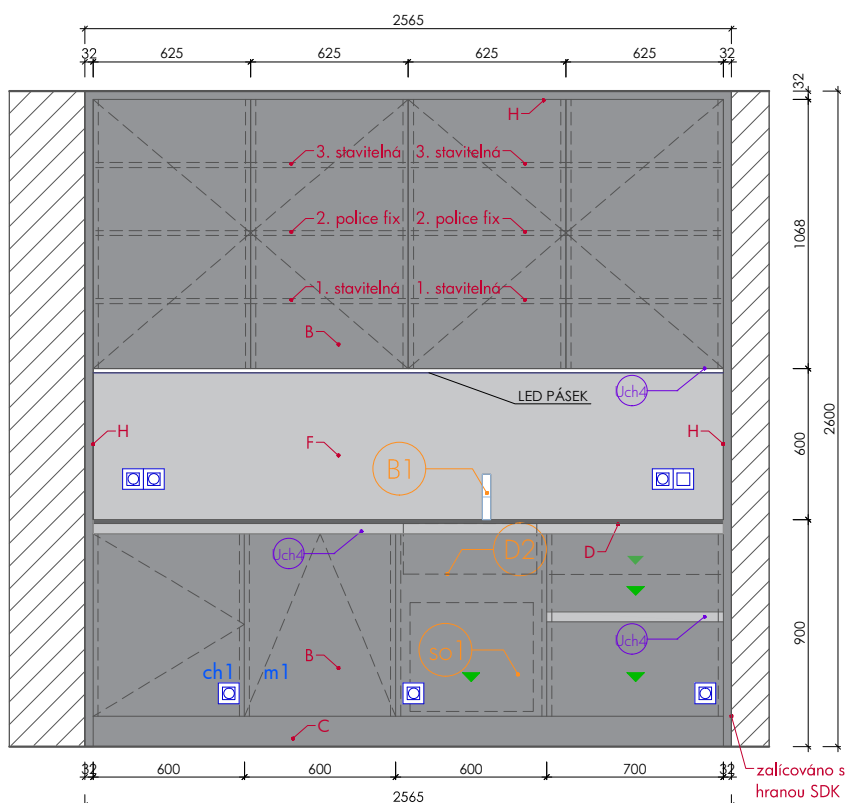
LEGENDA OZNAČENÍ:

- fixní část
- ▼ výsuv
- ▼ vnitřní výsuv

Půdorys



Čelní pohled



SKUTEČNÉ ROZMĚRY NUTNO OVĚŘIT NA STAVBĚ

		bílá, mat	
Označení	Název	Kuchyňka v open office	
KU0.2	Rozměr	2715 x 650 x 2600 mm	(š/h/v)
	Umístění	029	
Počet	1 ks		

POPIS

kuchyňská linka v nice

A - KORPUS

LTD základní bílá korpusová, tl. 18 mm, ABS hrana 1 mm v barvě desky

B - DVÍŘKA (s bezúchytkovým profilem)

LTD bílá mat, tl. 18 mm, ABS hrana 1 mm v barvě desky

C - SOKL - v materiálu dvířek , 12 cm

D - PRACOVNÍ DESKA

laminátová pracovní deska s rovnou hranou, tl. 28 mm

E - ZÁDA

sololak bílý

F - ZADNÍ OBKLADOVÁ DESKA

dle materiálu pracovní desky, tl. 12mm

G - OSVĚTLENÍ LINKY

LED páska v liště s difuzorem ze spodů police nad pracovní deskou. Ovládání na vypínač na pohledové ploše obkladu.

H - KORPUS pohledový

LTD bílá, tl. 18 mm, ABS hrana 1 mm v barvě desky

POZN.

LED páska s lištou a difuzorem je součástí dodávky truhláře.

Výsuvy, vnitřní kování je součástí dodávky truhláře.

Výrobek bude dle potřeby kotven do zdi.

Horní skříňky budou uloženy na rektifikační závěsné kování.

PRVKY DEFINOVANÉ V KS

(kniha standardů)

Uch4 - BEZÚCHYTKOVÝ PROFIL

B1 - BATERIE NA DESKU

D1- DŘEZ

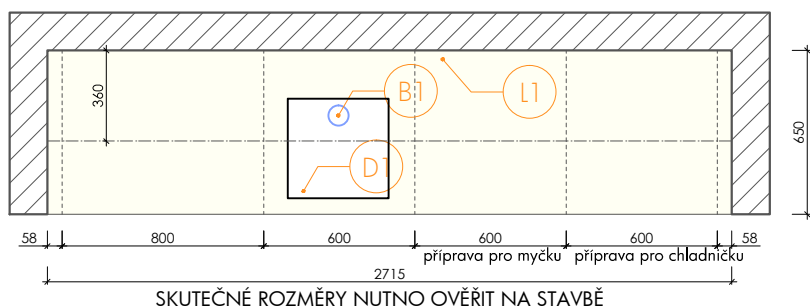
so1- SORTER

Výrobky jsou součástí dodávky interiéru.

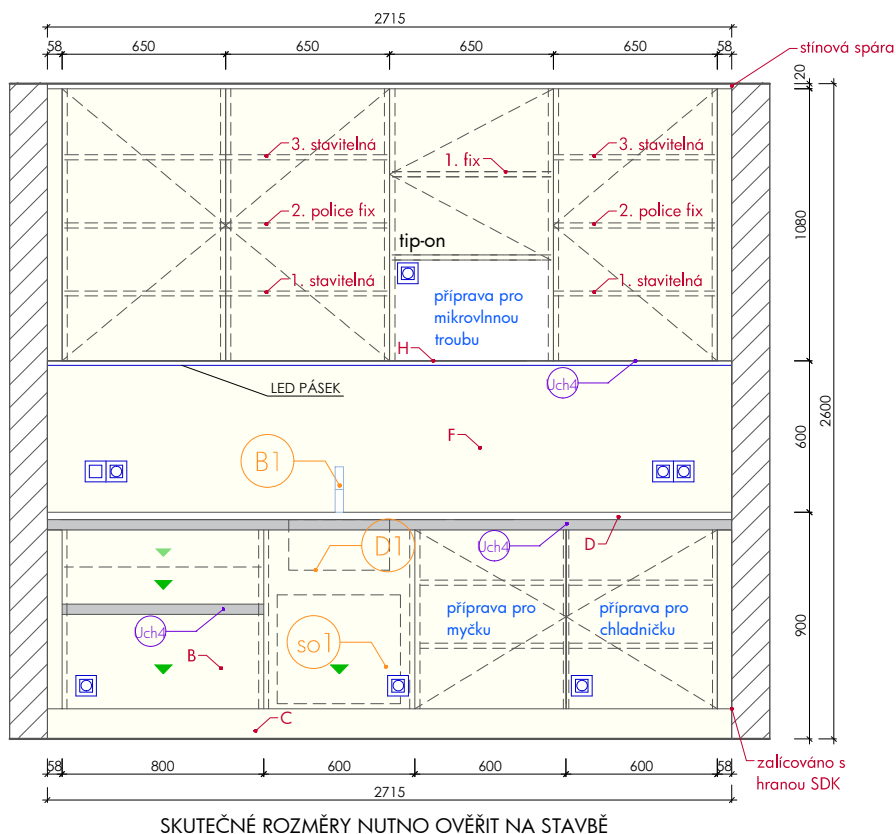
LEGENDA OZNAČENÍ:

- fixní část
- ▼ výsuv
- ▼ vnitřní výsuv

Půdorys



Čelní pohled



		bílá, mat	
		dub - dýha	
Označení	Název	Kuchyňka v kanceláři ředitele	
KU0.3	Rozměr	1975 x 600 x 1525 mm	(š/h/v)
Počet	Umístění	027	
1 ks			

POPIS

kuchyňka ze spodních skříní.

A - KORPUS nepohledový

LTD základní bílá korpusová, tl. 18 mm, ABS hrana 1 mm v barvě desky

B - DVÍŘKA

MDF dýhovaná, tl. 18 mm, dub fládr drásaný

C - SOKL - v materiálu dvířek , 12 cm

D - BOČNICE

LTD bílá mat, tl. 25 mm, ABS hrana 1 mm v barvě desky

E - PRACOVNÍ DESKA

laminátová pracovní deska s rovnou hranou, tl. 28 mm

F - ZADNÍ OBKLADOVÁ DESKA

dle materiálu pracovní desky, tl. 12 mm

G - POLICE

LTD bílá mat, tl. 25 mm, ABS hrana 1 mm v barvě desky

H - OSVĚTLENÍ LINKY

LED pásek v liště s difuzorem ze spodů police nad pracovní deskou. Ovládání na vypínač na pohledové ploše obkladu.

POZN.

LED páska s lištou a difuzorem je součástí dodávky truhláře.

Výsuvy, vnitřní kování je součástí dodávky truhláře.

Výrobek bude dle potřeby kotven do zdi.

PRVKY DEFINOVANÉ V KS

(kniha standardů)

Uch4 - BEZÚCHYTKOVÝ PROFIL

B1 - BATERIE NA DESKU

D3 - DŘEZ

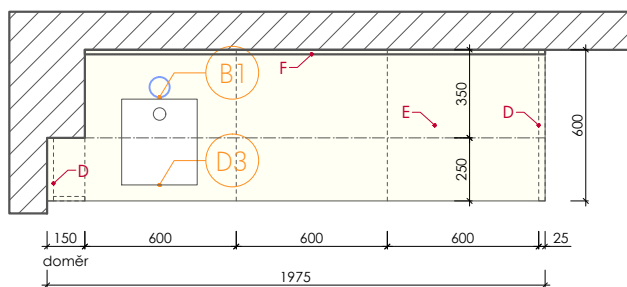
so1 - SORTER

LEGENDA OZNAČENÍ:

- fixní část
- ▼ výsuv
- ▼ vnitřní výsuv

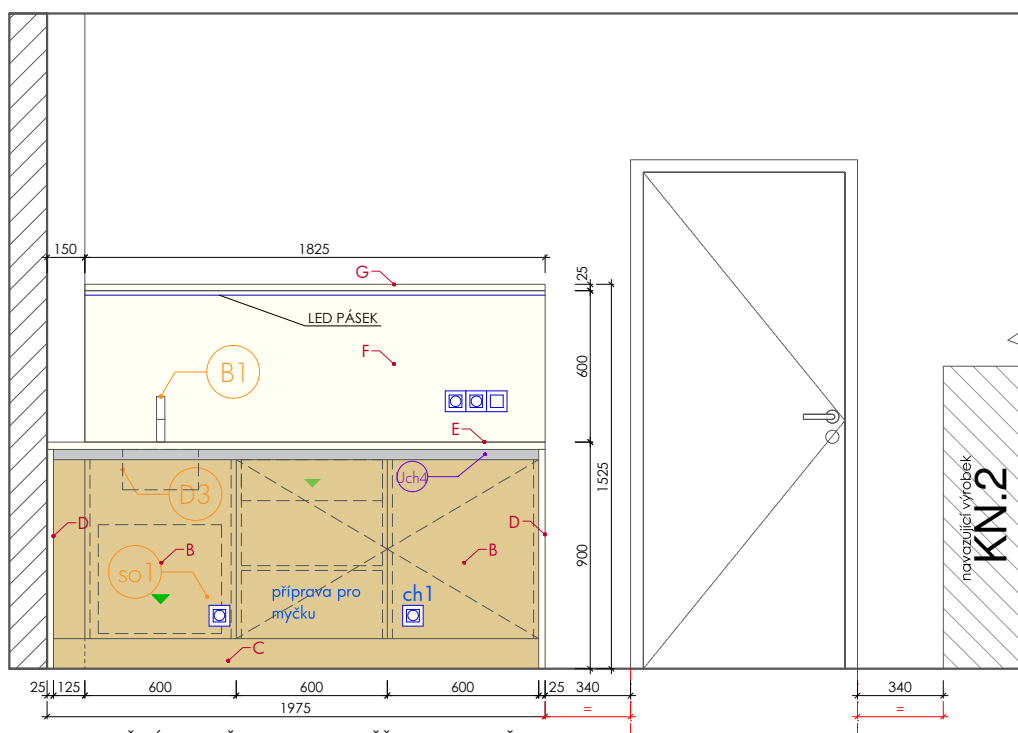
Výrobky jsou součástí dodávky interiéru.

Půdorys



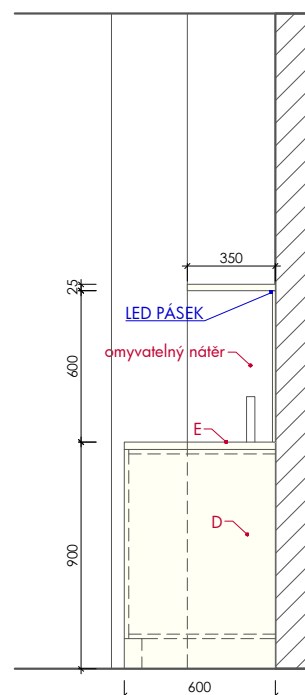
SKUTEČNÉ ROZMĚRY NUTNO OVĚŘIT NA STAVBĚ

Čelní pohled

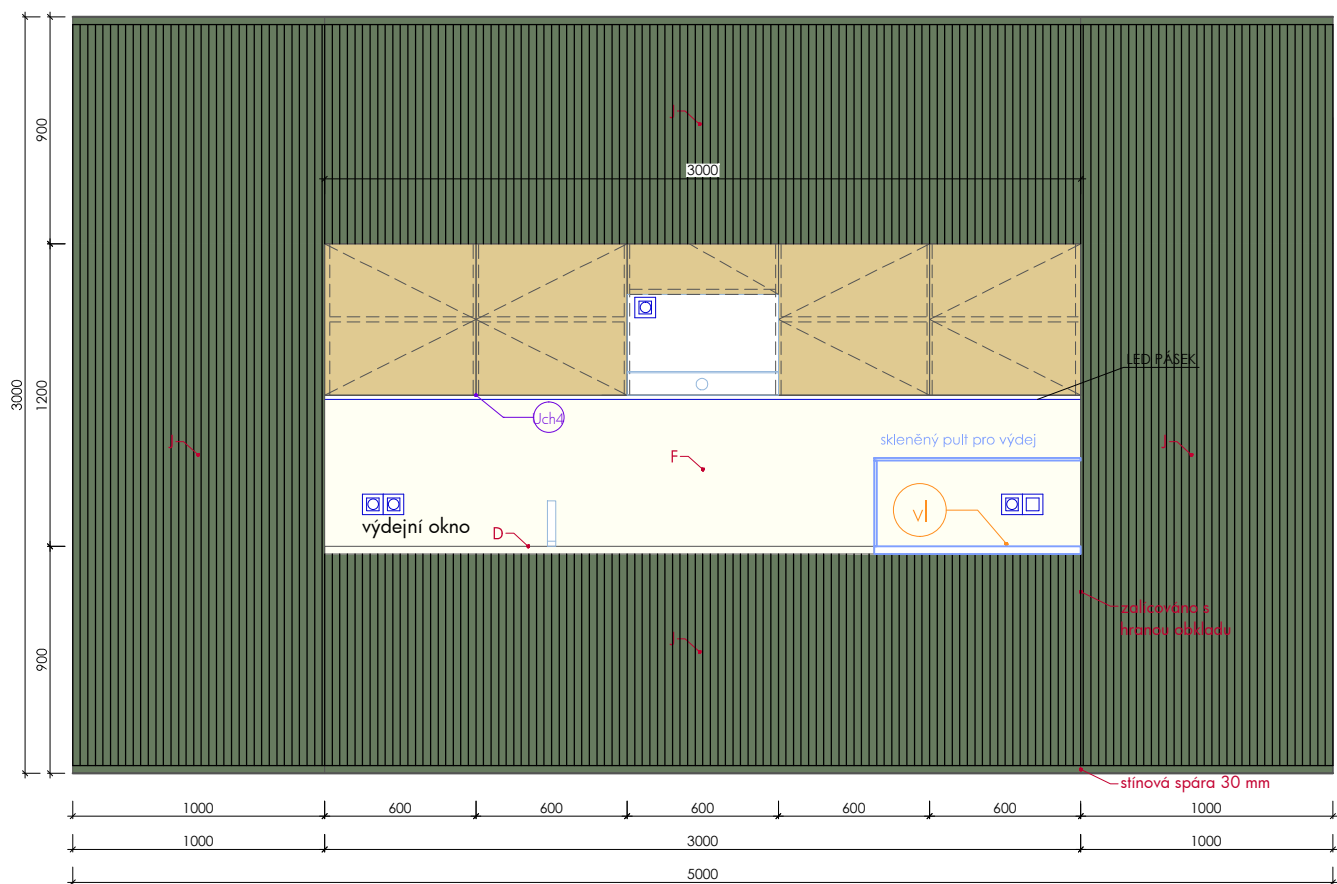


SKUTEČNÉ ROZMĚRY NUTNO OVĚŘIT NA STAVBĚ

Boční pohled

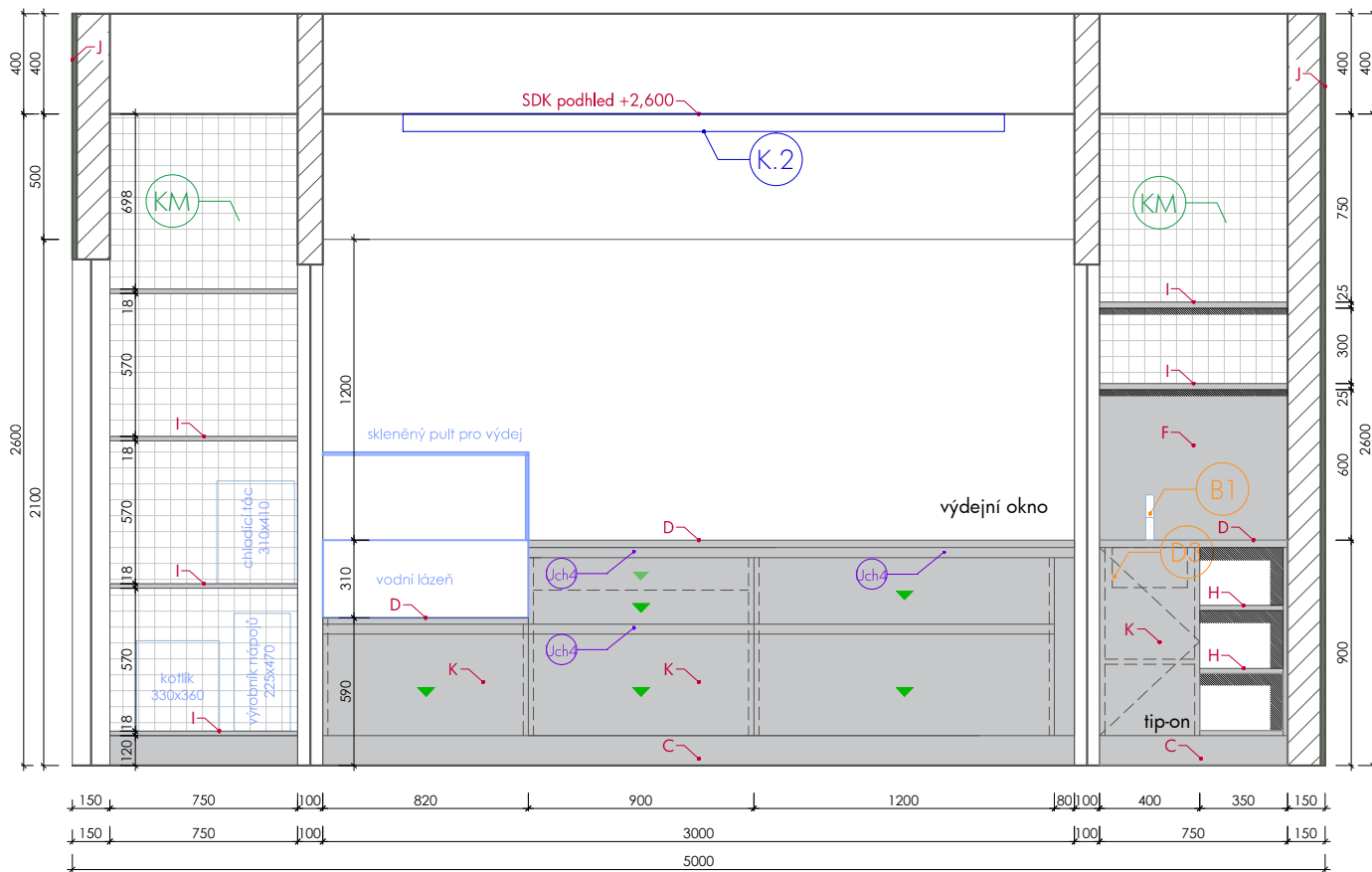


Řez AA'



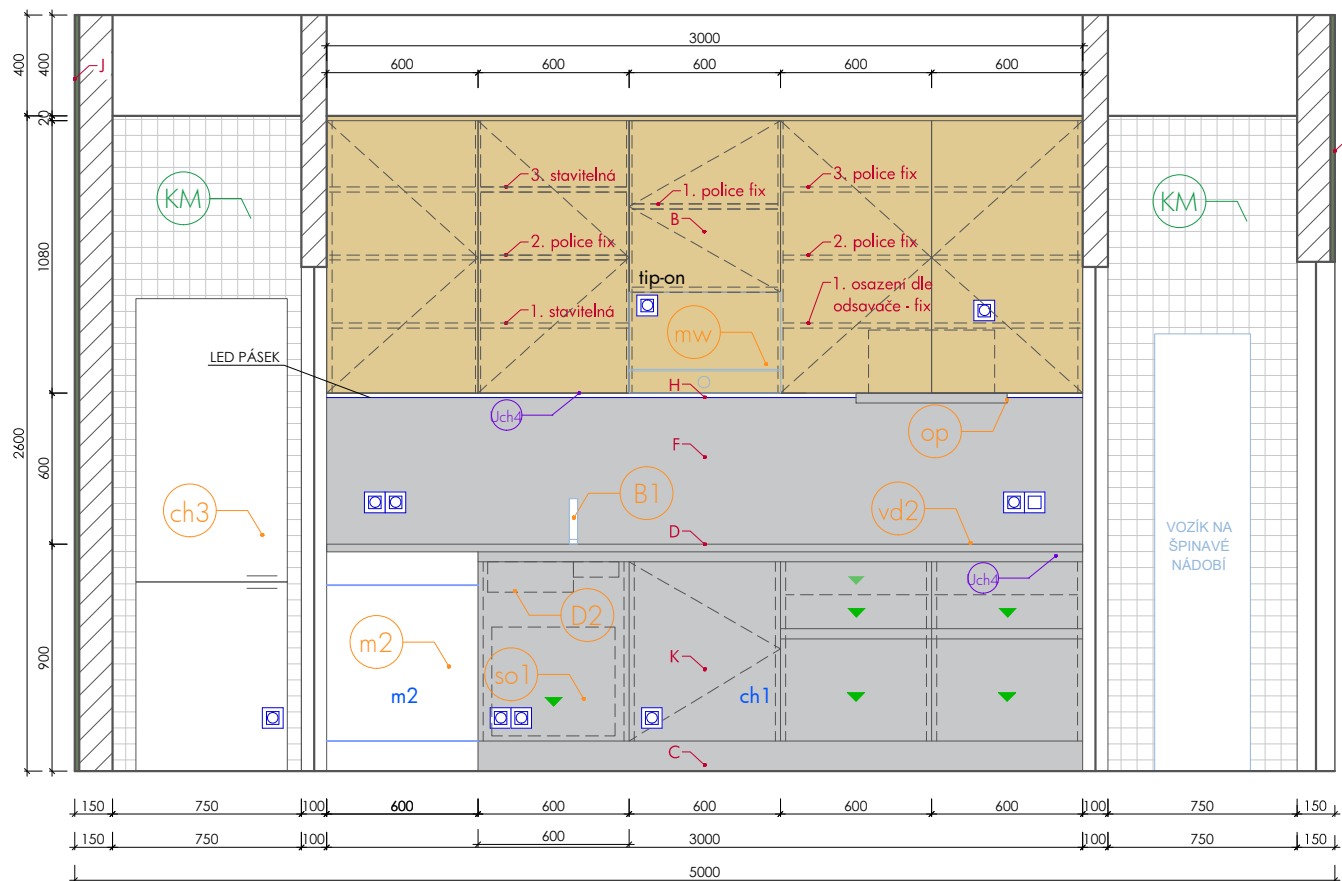
SKUTEČNÉ ROZMĚRY NUTNO OVĚŘIT NA STAVBĚ

Řez BB'

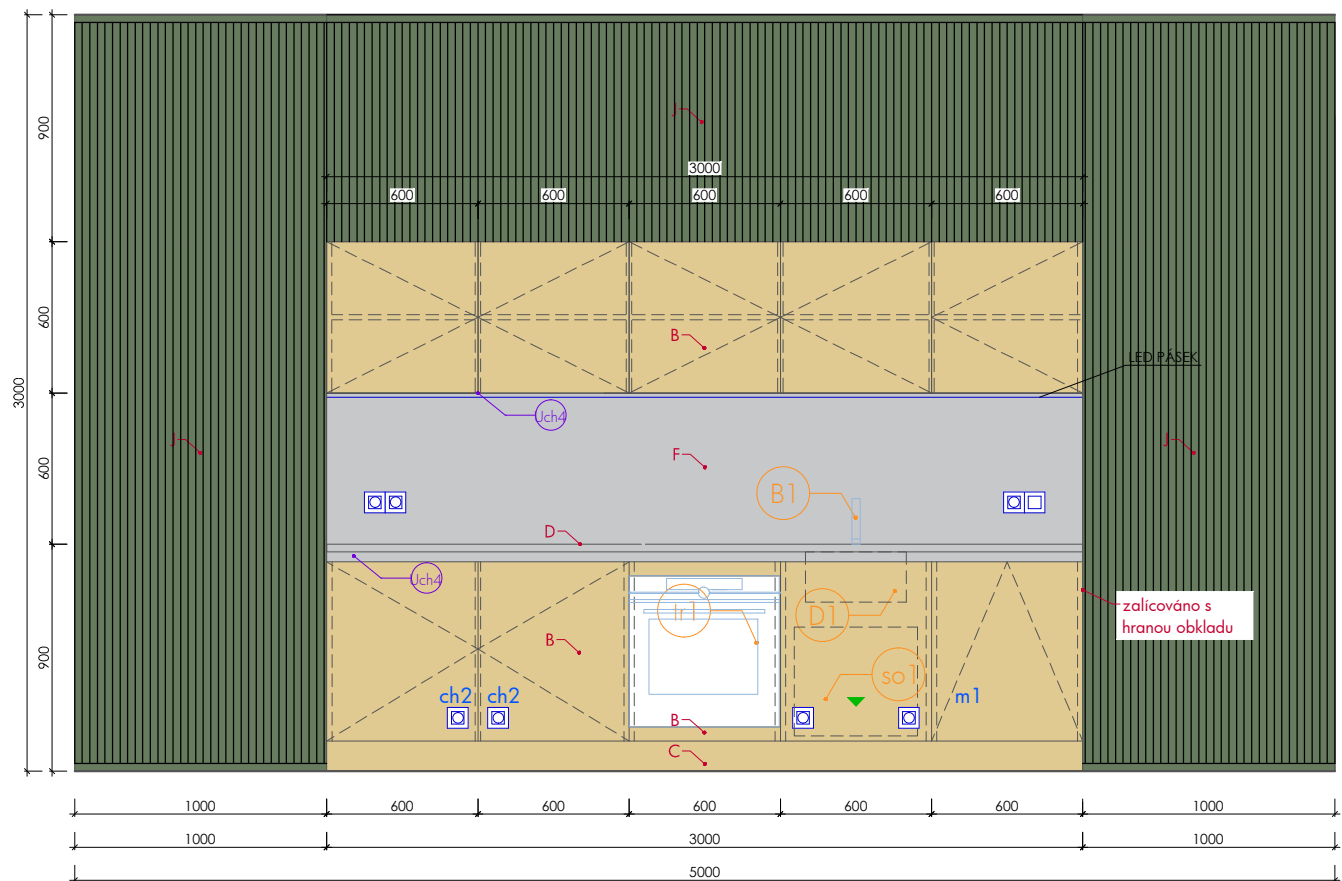


SKUTEČNÉ ROZMĚRY NUTNO OVĚŘIT NA STAVBĚ

Řez CC'



Řez DD'



		bílá, mat	
Označení	Název	Kuchyňka v sesterně	
KU1.2	Rozměr	3430 x 600 x 2600mm	(š/h/v)
	Umístění	142	
Počet	1 ks		

POPIS

kuchyňka v sesterně

A - KORPUS nepohledový

LTD základní bílá korpusová, tl. 18 mm, ABS hrana 1 mm v barvě desky

B - DVÍŘKA (s bezúchytkovým profilem)

LTD bílá mat, tl. 18 mm, ABS hrana 1 mm v barvě desky

C - SOKL - v materiálu dvířek, 12 cm, dle KS

D - PRACOVNÍ DESKA

laminátová pracovní deska s rovnou hranou, tl. 28 mm

E - ZÁDA korpusu

sololak bílý

F - ZADNÍ OBKLADOVÁ DESKA

dle materiálu pracovní desky, tl. 12mm

G - OSVĚTLENÍ LINKY

LED páska v liště s difuzorem ze spodů police nad pracovní deskou. Ovládání na vypínač na pohledové ploše obkladu.

H - KORPUS pohledový

LTD bílá mat, tl. 18 mm, ABS hrana 1 mm v barvě desky

I - BOČNICE

LTD bílá mat, tl. 25 mm, ABS hrana 1 mm v barvě desky

J - POLICE

LTD bílá mat, tl. 25 mm, ABS hrana 1 mm v barvě desky

POZN.

LED páska s lištou a difuzorem je součástí dodávky truhláře.

Výsuvy, vnitřní kování je součástí dodávky truhláře.

Výrobek bude dle potřeby kotven do zdi.

Horní skříňky budou uloženy na rektifikační závěsné kování.

PRVKY DEFINOVANÉ V KS

(kniha standardů)

Uch4 - BEZÚCHYTKOVÝ PROFIL

B1 - BATERIE NA DESKU

D2 - DŘEZ dvojřez

ch1 - CHLADNÍČKA podstavná

mw - MIKROVLNNÁ TROUBA

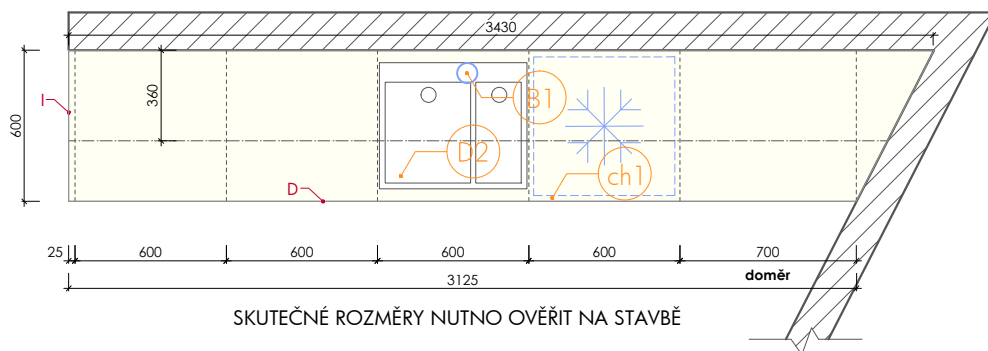
so1 - SORTER

Výrobky jsou součástí dodávky interiéru.

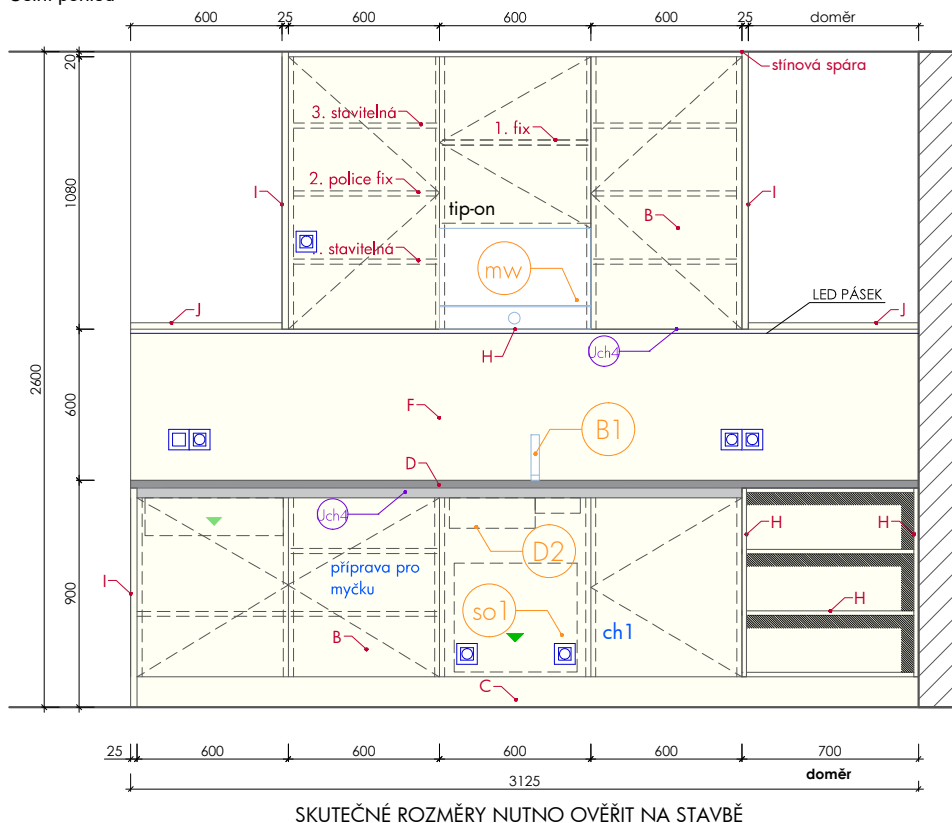
LEGENDA OZNAČENÍ:

- fixní část
- ▼ výsuv
- ▼ vnitřní výsuv

Půdorys



Čelní pohled



POPIS

A - KORPUS nepohledový

B - DVÍŘKA

C - SOKL - v materiálu dvířek , 12 cm

D - BOČNICE

E - PRACOVNÍ DESKA

laminátová pracovní deska s rovnou hranou, tl. 28 mm

F - ZADNÍ OBKLADOVÁ DESKA

G - POLICE

H - OSVĚTLENÍ LINKY

LED pásek v liště s difuzorem ze spodu police nad pracovní deskou. Ovládání na vypínač na pohledové ploše obkladu.

POZN.

LED páska s lištou a difuzorem je součástí dodávky truhláře.

Výsuvy, vnitřní kování je součástí dodávky truhláře.

Výrobek bude dle potřeby kotven do zdi.

PRVKY DEFINOVANÉ V KS

(kniha standardů)

Uch4 - BEZÚCHYTKOVÝ PROFIL

B1 - BATERIE NA DESKU, 2 KS

D3 - DŘEZ, 2 KS

so1 - SORTER

LEGENDA OZNAČENÍ:

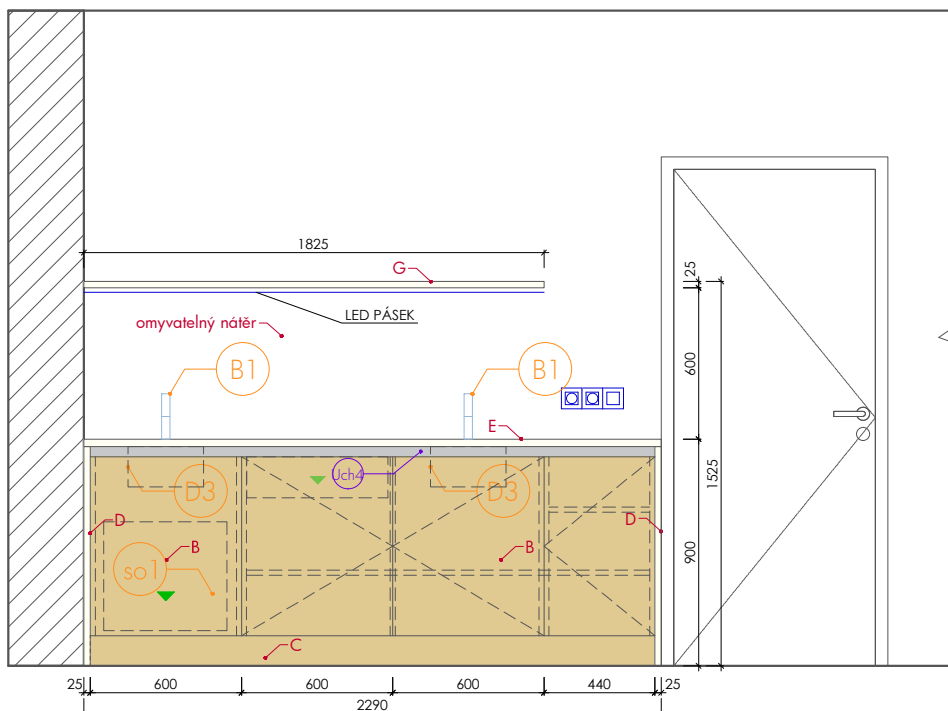
- fixní část
- ▼ výsuv
- ▼ vnitřní výsuv

Výrobky jsou součástí dodávky interiéru.

108
fyzioterapie / ordinace

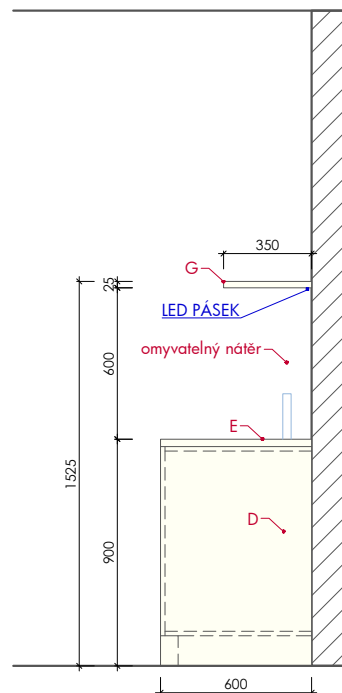
SKUTEČNÉ ROZMĚRY NUTNO OVĚŘIT NA STAVBĚ

Čelní pohled



SKUTEČNÉ ROZMĚRY NUTNO OVĚŘIT NA STAVBĚ

Boční pohled



		bílá, mat	
Označení	Název	Kuchyňka	
KU2.1	Rozměr	4750 x 600 x 2600 mm	(š/h/v)
	Umístění	217	
Počet	1 ks		

POPIS
kuchyňská linka v nice

A - KORPUS
LTD základní bílá korpusová, tl. 18 mm, ABS hrana 1 mm v barvě desky, záda - sololak bílý

B - DVÍŘKA (s bezúchytkovým profilem)
LTD bílá mat, tl. 18 mm, ABS hrana 1 mm v barvě desky

C - SOKL - v materiálu dvířek , 12 cm

D - PRACOVNÍ DESKA
laminátová pracovní deska s rovnou hranou, tl. 28 mm

E - ZADNÍ OBKLADOVÁ DESKA
dekor dle pracovní desky, tl. 12 mm

F - OSVĚTLENÍ LINKY
LED páska v liště s difuzorem ze spodu police nad pracovní deskou. Ovládání na vypínač na pohledové ploše obkladu.

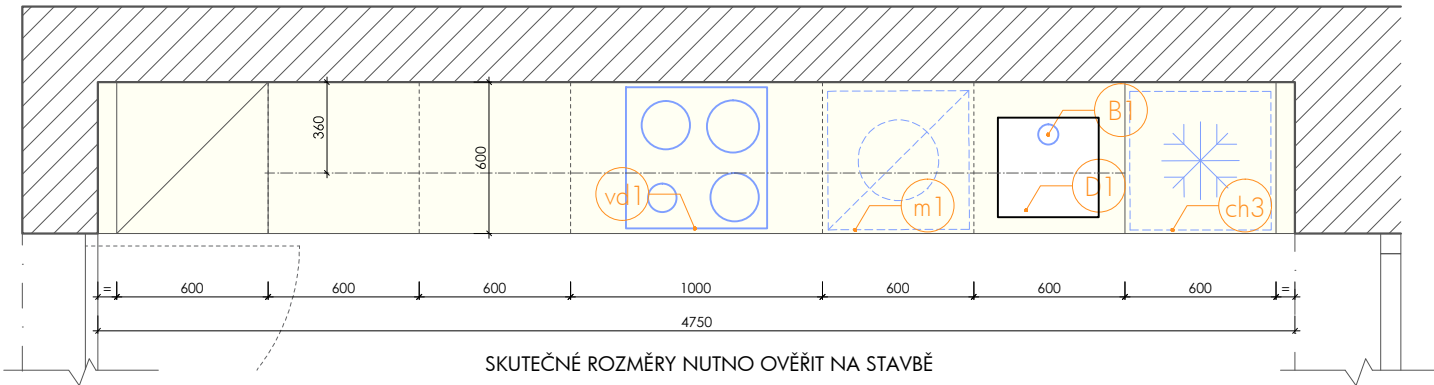
POZN.
LED páska s lištou a difuzorem je součástí dodávky truhláře.
Výsuvy, vnitřní kování je součástí dodávky truhláře.
Výrobek bude dle potřeby kotven do zdi.
Horní skříňky budou uloženy na rektifikační závěsné kování.

PRVKY DEFINOVANÉ V KS
(kniha standardů)
Uch4 - BEZÚCHYTKOVÝ PROFIL
Uch1- ÚCHYTKA
B1 - BATERIE NA DESKU
D1- DŘEZ
ch4 - KOMBINOVANÁ CHLADNIČKA
m1 - MYČKA NÁDOBÍ
mw - MIKROVLNNÁ TROUBA
so1- SORTER
op - ODSAVAČ PAR
tr1 - TROUBA vestavěná
vd1 - VARNÁ DESKA indukční
Výrobky jsou součástí dodávky interiéru.

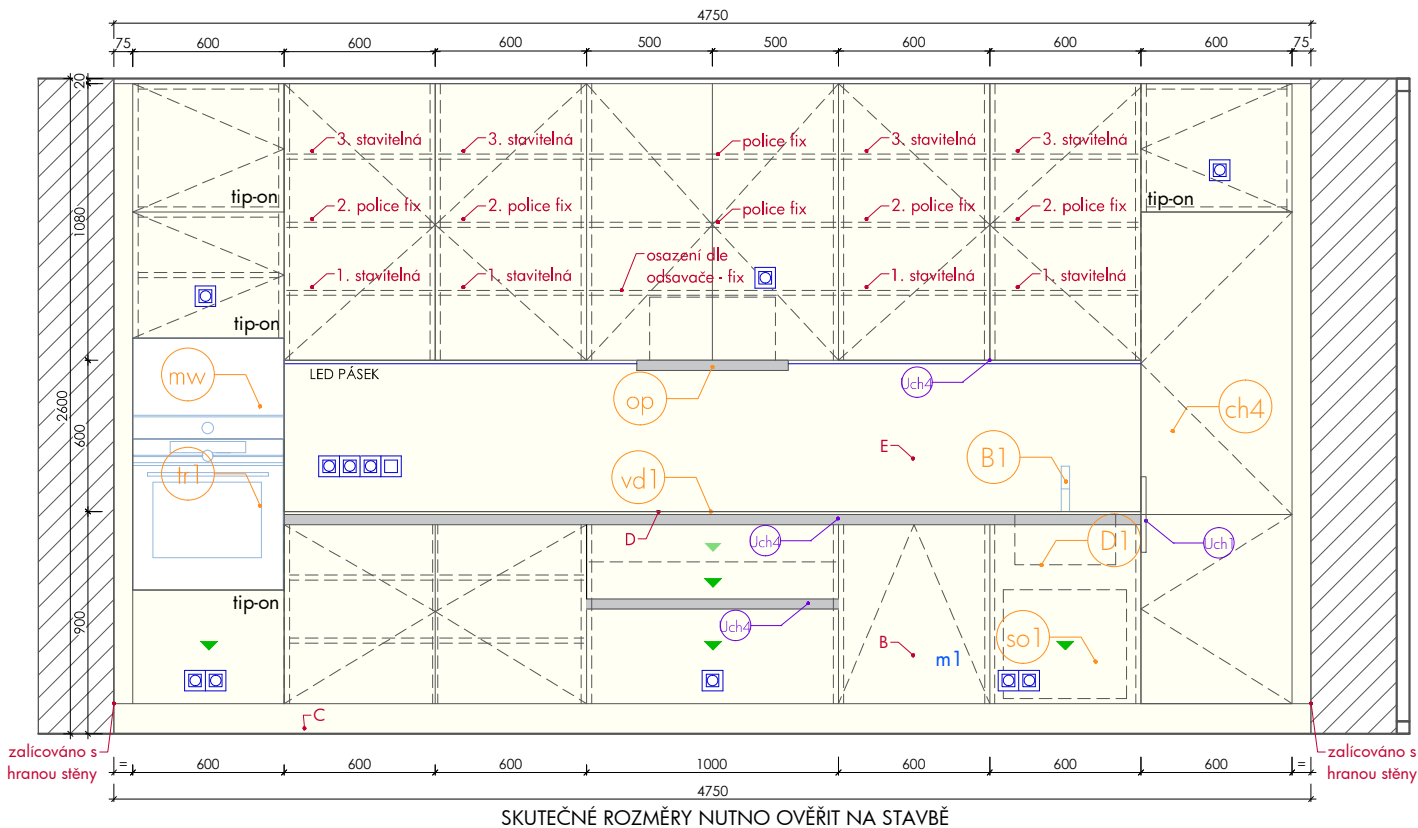
LEGENDA OZNAČENÍ:

- fixní část
- ▼ výsuv
- ▼ vnitřní výsuv

Půdorys



Čelní pohled



Označení Š1	bílá, mat	
	dub - dýha	
	Sestava šatních skříněk	
	Rozměr	4410 x 800 x 2000 mm (š/h/v)
Počet	1 ks	Umístění 011

POPIS

Sestava 14 uzamykatelných šatních skříněk s lavicí na sezení a spodními policemi na boty. Uvnitř skříněk se nachází police a háčky na oděv.

A - KORPUS nepohledový

LTD základní bílá korpusová, tl. 18 mm, ABS hrana 1 mm v barvě desky

B - DVÍŘKA

LTD bílá mat, tl. 18 mm, ABS hrana 1 mm v barvě desky

C - SOKL - v materiálu dvířek , 6 cm

D - BOČNICE, OBKLADOVÁ DESKA, STOJINA

MDF dýhovaná, tl. 25 mm, dub fládr drásaný

E - KORPUS pohledový

MDF dýhovaná, tl. 18 mm, dub fládr drásaný

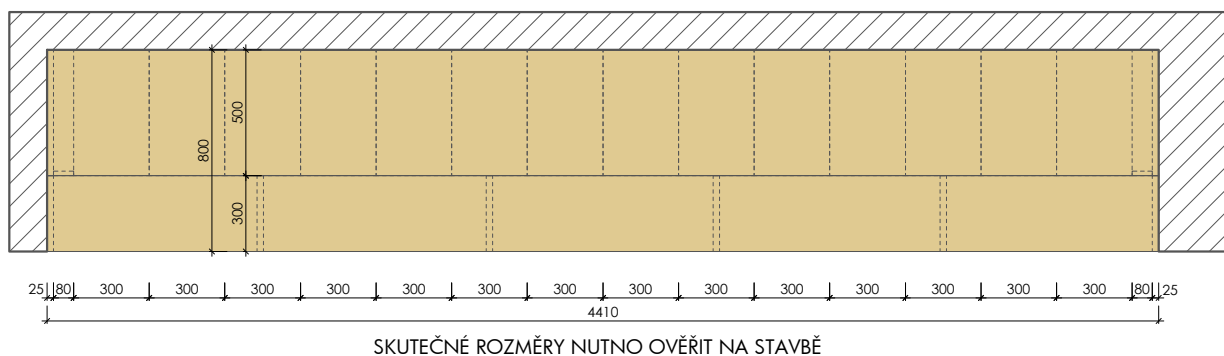
PRVKY DEFINOVANÉ V KS

(kniha standardů)

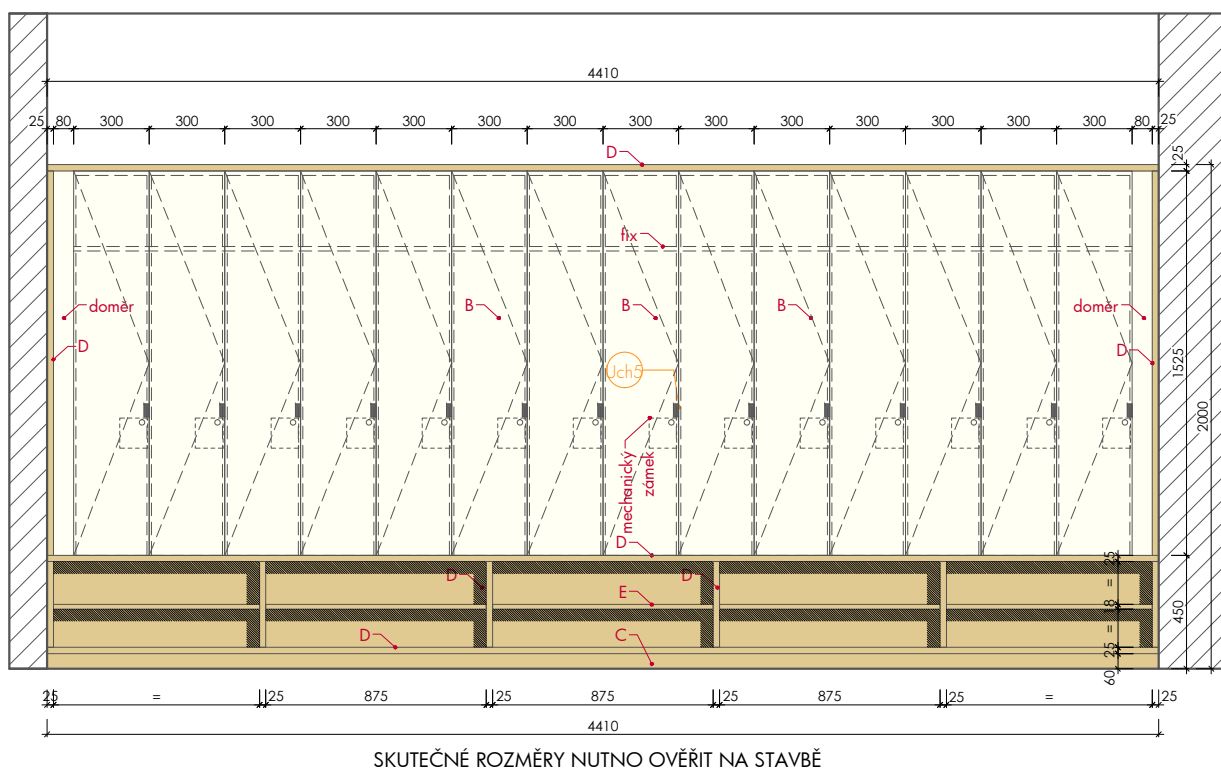
Uch5 - ÚCHYTKA 14 ks

Výrobky jsou součástí dodávky interiéru.

Půdorys



Čelní pohled



Označení Š2 Počet 1 ks	bílá, mat	
	dub - dýha	
	Název Sestava šatních skříněk	
	Rozměr 3125 x 850 x 2000 mm	(š/h/v)
Umístění 004		

POPIS

Sestava 10 uzamykatelných šatních skříněk s lavicí na sezení a spodními policemi na boty. Vnitřní výbava skříněk je police a háčky na oděv.

A - KORPUS nepohledový

LTD základní bílá korpusová, tl. 18 mm, ABS hrana 1 mm v barvě desky

B - DVÍŘKA

LTD bílá mat, tl. 18 mm, ABS hrana 1 mm v barvě desky

C - SOKL - v materiálu dvířek , 6 cm

D - BOČNICE, OBKLADOVÁ DESKA, STOJINA

MDF dýhovaná, tl. 25 mm, dub fládr drásaný

E - KORPUS pohledový

MDF dýhovaná, tl. 18 mm, dub fládr drásaný

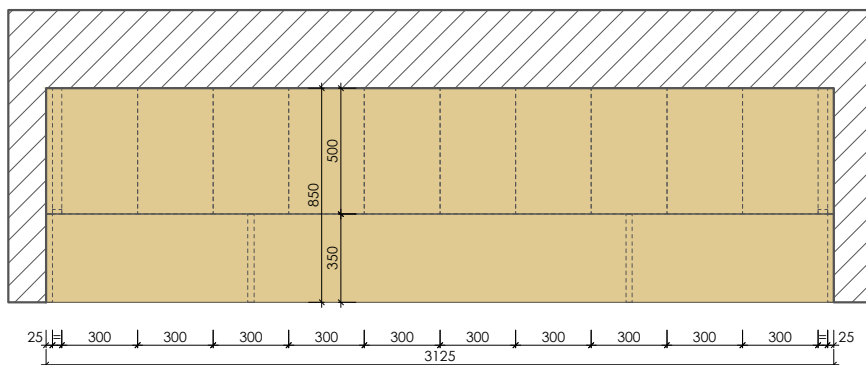
PRVKY DEFINOVANÉ V KS

(kniha standardů)

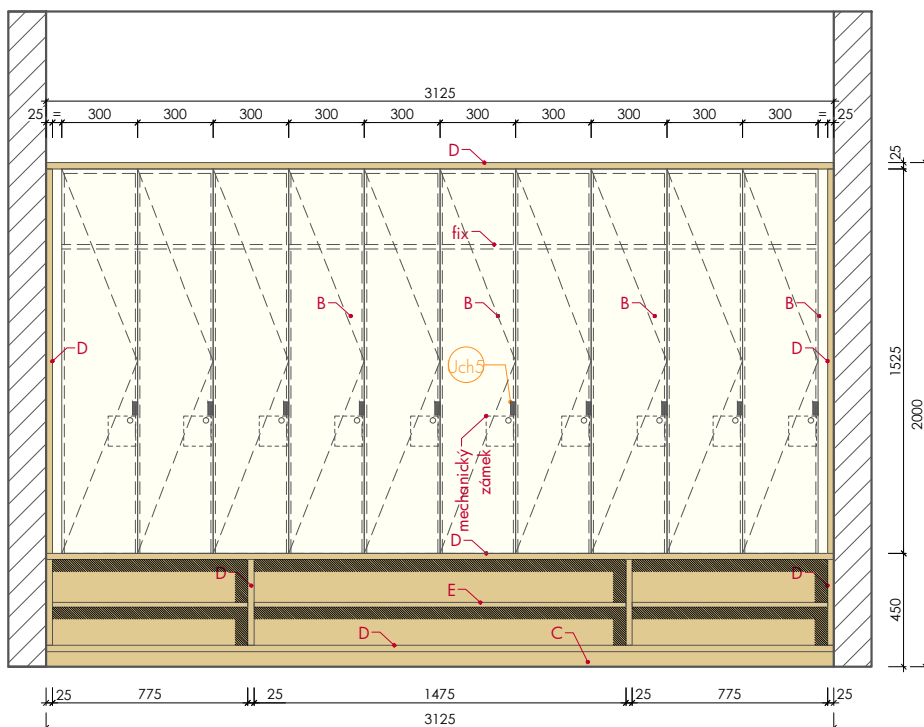
Uch5 - ÚCHYTKA 10ks

Výrobky jsou součástí dodávky interiéru.

Půdorys



Čelní pohled



SKUTEČNÉ ROZMĚRY NUTNO OVĚŘIT NA STAVBĚ

		bíla, mat	
Označení Š3	Název	Šatna - bazén	
	Rozměr	1170 - 2210 x 400 x 2000 mm	(š/h/v)
	Umístění	119, 120	
Počet	1 ks		

POPIS

Sestava 7 uzamykatelných šatních skříněk s vnitřní policí na boty. Vnitřní výbava skříněk je police a háčky na oděv. K sestavě náleží převlékácká kabina oddělená zástěnou ze stejného materiálu jako skřínky. V kabině je vykonzolovaná lavice a stěnový obklad s háčky. Nábytek je určen do vlhkého prostředí. Barva nábytku je totožná s barvou dělicí stěny převlékácké kabiny.

A - KORPUS

HPL deska, tl. 12 mm, barva bílá mat s bílým jádrem

B - DVÍŘKA

HPL deska, tl. 12 mm, barva bílá mat s bílým jádrem

C - SOKL - v materiálu dvířek , 6 cm

D - OBKLADOVÁ DESKA

HPL deska, tl. 12 mm, barva bílá mat s bílým jádrem

E - ZÁSTĚNA s dveřmi

HPL deska, tl. 12 mm, barva bílá mat s bílým jádrem, v hliníkové konstrukci

F - JEKL konstrukce lavice

jechl s průřezem 40 x 40 mm, kotvený do stěny, opláštěný korpusovou deskou

PRVKY DEFINOVANÉ V KS

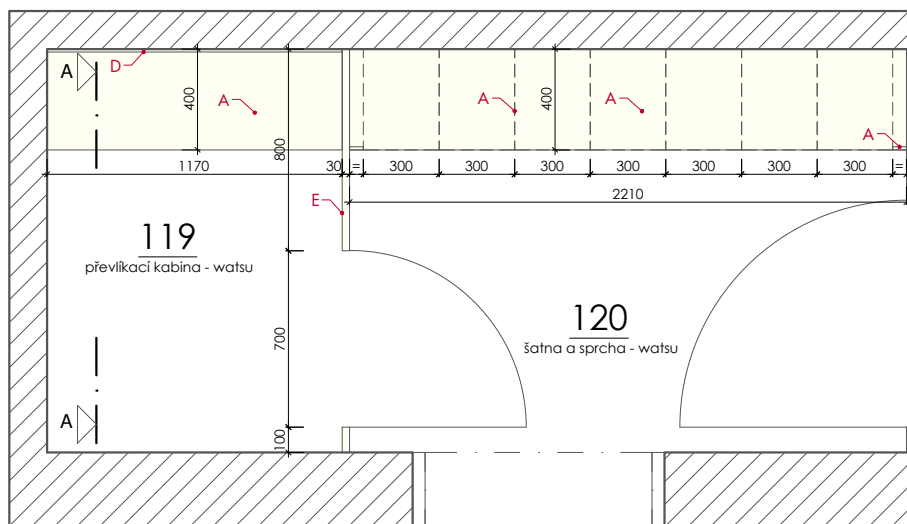
(kniha standardů)

H1 - HÁČEK na obkladové desce, 5 ks

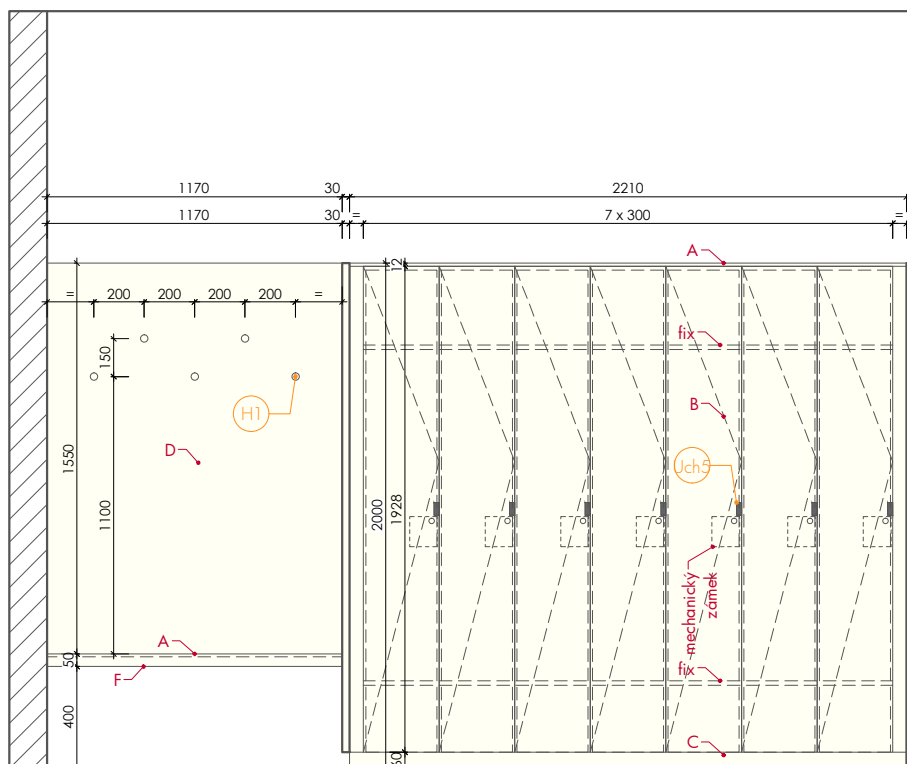
Uch5 - ÚCHYTKA, 5 ks

Výrobky jsou součástí dodávky interiéru.

Půdorys

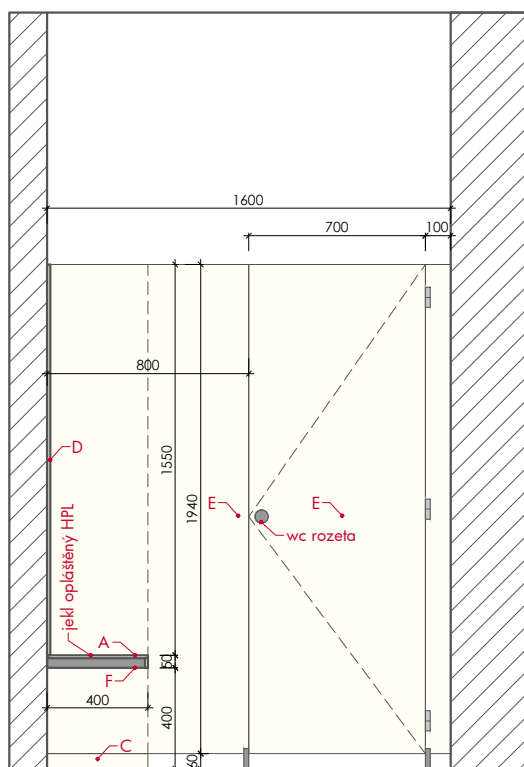


Čelní pohled



SKUTEČNÉ ROZMĚRY NUTNO OVĚŘIT NA STAVBĚ

Řez AA'



SKUTEČNÉ ROZMĚRY NUTNO OVĚŘIT NA STAVBĚ

		bílá, mat	
		dub - dýha	
Označení	Název	Nábytková stěna - knihovna	
NS.1	Rozměr	3200 x 1112 x 2400-3000 mm	(š/h/v)
	Umístění	103	
Počet	1 ks		

POPIS
knihovna a stůl pro PC ve společenské místnosti

A - KORPUS nepohledový
LTD základní bílá korpusová, tl. 18 mm, ABS hrana 1 mm v barvě desky

B - DVÍŘKA
LTD bílá mat, tl. 18 mm, ABS hrana 1 mm v barvě desky

C - KORPUS pohledový
MDF dýhovaná tl. 18 mm, dub fládr drásaný

D - STOJINY
MDF dýhovaná tl. 18 mm, dub fládr drásaný

E - POLICE
MDF dýhovaná tl. 18 mm, dub fládr drásaný

F - STOLOVÁ DESKA
nosná konstrukce z jeklu 40 x 40 mm, komaxit barva antracit, opláštěná ze dvou stran dýhovanou MDF, tl. 12 mm

G - ZADNÍ OBKLADOVÁ DESKA
MDF dýhovaná tl. 18 mm, dub fládr drásaný

H - OPLÁŠTĚNÍ VZT + ZÁKLOP
MDF dýhovaná tl. 12 mm, dub fládr drásaný

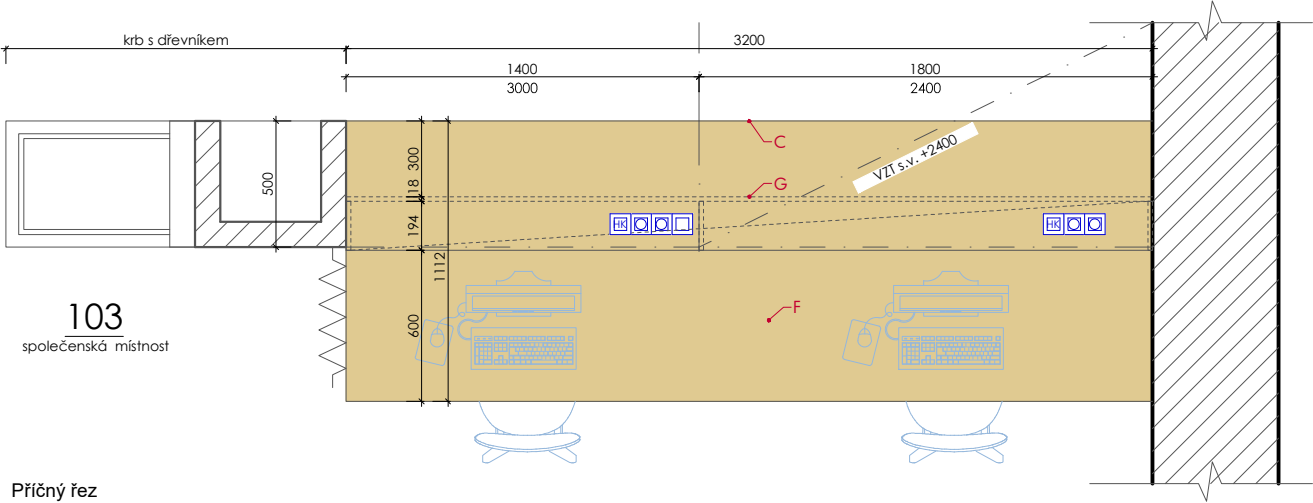
I - OSVĚTLENÍ
LED páska v liště s difuzorem ze spodů police nad pracovní deskou. Ovládání na vypínač na pohledové ploše obkladu.

POZN.
LED páska s lištou a difuzorem je součástí dodávky truhláře. Výsuvy, vnitřní kování je součástí dodávky truhláře. Výrobek bude dle potřeby kotven do zdi.

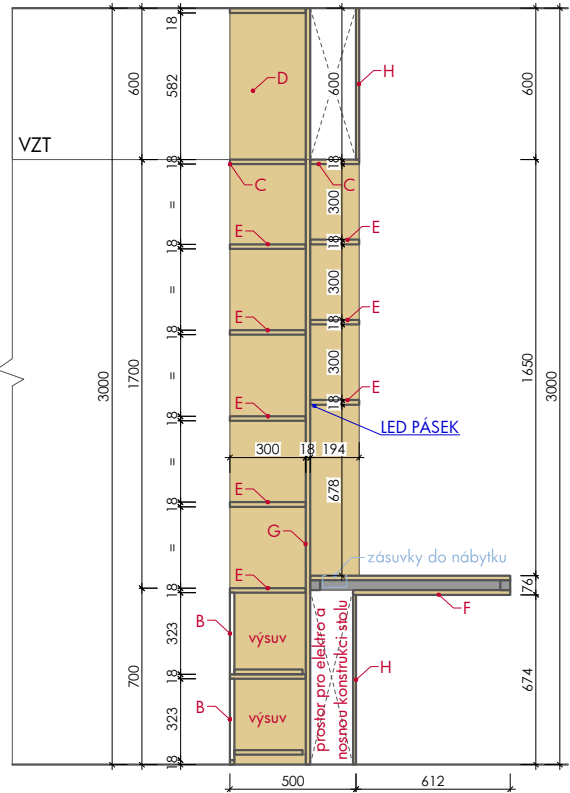
LEGENDA OZNAČENÍ:

- fixní část
- ▼ výsuv
- ▼ vnitřní výsuv

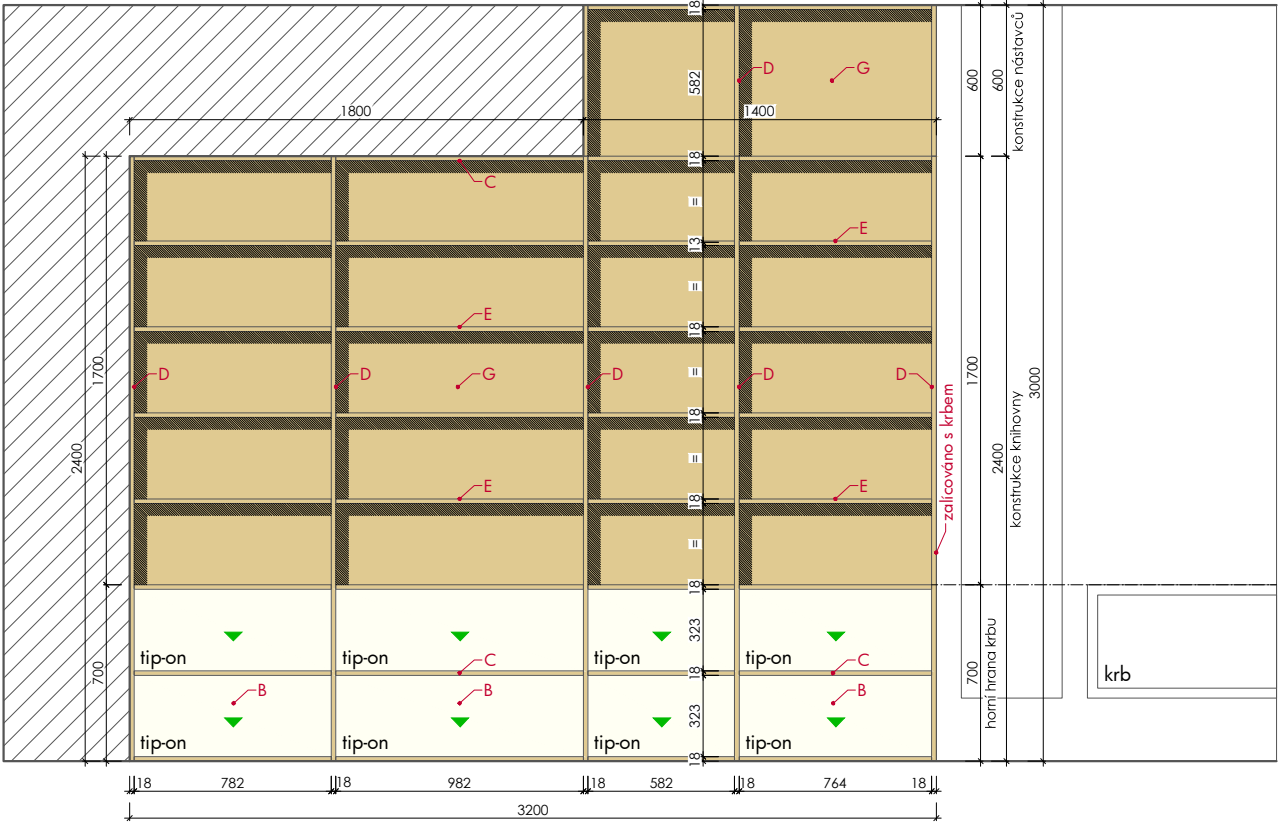
Půdorys



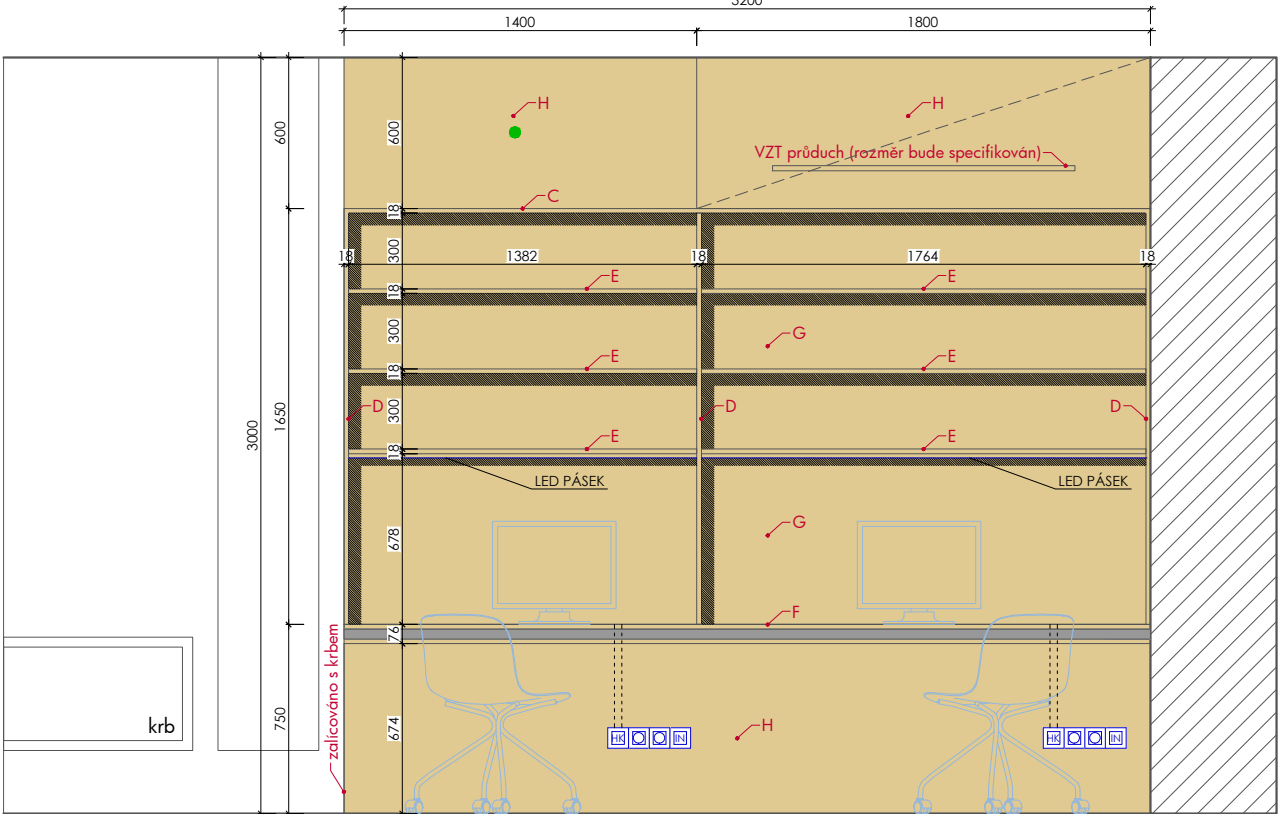
Příčný řez



Pohled - knihovna



Boční pohled



SKUTEČNÉ ROZMĚRY NUTNO OVĚŘIT NA STAVBĚ

		blíá, mat	
		indigo, mat	
Označení	Název	Nábytková stěna	
NS.2	Rozměr	3317 x 600 x 1525mm	(š/h/v)
Počet	Umístění	141	
1 ks			

POPIS

vestavěná nábytková stěna s dřezem

A - KORPUS nepohledový

LTD základní bílá korpusová, tl. 18 mm, ABS hrana 1 mm v barvě desky

B - DVÍŘKA (s bezúchytkovým profilem)

LTD bílá, tl. 18 mm, ABS hrana 1 mm v barvě desky

C - SOKL - v materiálu dřevěk , 12 cm

D - PRACOVNÍ DESKA

laminátová pracovní deska s rovnou hranou, tl. 28 mm

E - ZÁDA korpusu

sololak bílý

F - ZADNÍ OBKLADOVÁ DESKA

dekor dle pracovní desky, tl. 12 mm

G - OSVĚTLENÍ LINKY

LED páska v liště s difuzorem ze spodu police nad pracovní deskou. Ovládání na vypínač na pohledové ploše obkladu.

H - KORPUS pohledový

LTD barvy indigo, tl. 18 mm, ABS hrana 1 mm v barvě desky

I - POLICOVÝ DÍL

LTD barvy indigo, tl. 32 mm, ABS hrana 1 mm v barvě desky

J - POLICE

LTD barvy bílé, tl. 25 mm, ABS hrana 1 mm v barvě desky

POZN.

LED páska s lištou a difuzorem je součástí dodávky truhláře.

Výsuvy, vnitřní kování je součástí dodávky truhláře.

Výrobek bude dle potřeby kotven do zdi.

PRVKY DEFINOVANÉ V KS

(kniha standardů)

Uch4 - BEZÚCHYTKOVÝ PROFIL

B1 - BATERIE NA DESKU

D2 - DŘEZ dvojřez

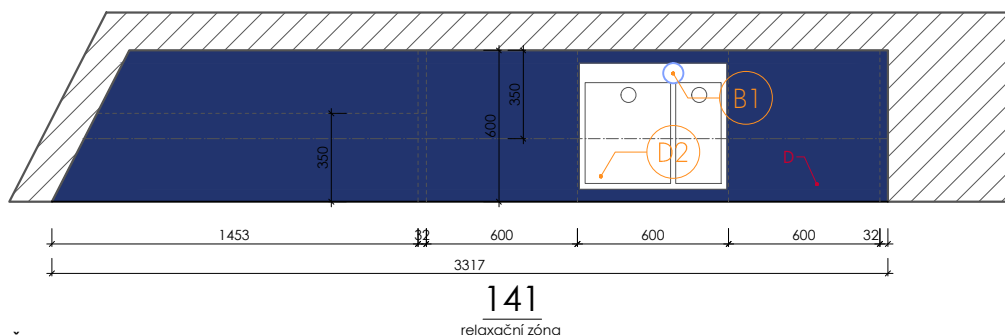
so1 - SORTER

Výrobky jsou součástí dodávky interiéru.

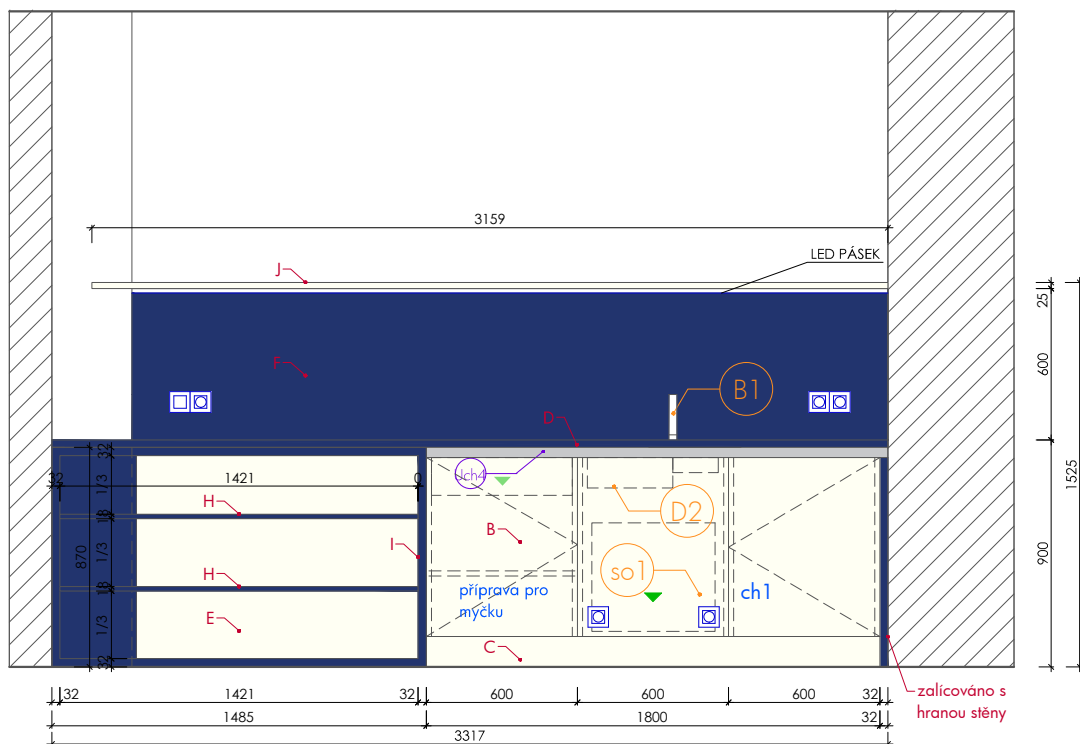
LEGENDA OZNAČENÍ:

- fixní část
- ▼ výsuv
- ▼ vnitřní výsuv

Půdorys



Čelní pohled



SKUTEČNÉ ROZMĚRY NUTNO OVĚŘIT NA STAVBĚ

		antracit, mat	
		dub - dýha	
		bíla, mat	
Označení	Název	Nábytková sestava - sesterna	
Ses	Rozměr	1660 - 4875 x 600 - 900 x 900 - 2400mm(š/h/v)	
	Umístění	142	
Počet	1 ks		

POPIS
sestava nábytku z vysoké prosklené uzamykatelné skříně na léčiva, spodní skříně s výsuvy, pracovního stolu pro dvě osoby a solitérního pracovního pultu s oboustrannými výsuvy

A - KORPUS nepohledový
LTD základní bílá korpusová, tl. 18 mm, ABS hrana 1 mm v barvě desky

B - DVÍŘKA
MDF dýhovaná, tl. 18 mm, dub fládr drásaný

C - SOKL - v materiálu dvířek , 12 cm

D - PRACOVNÍ DESKA, DESKA STOLU
laminátová pracovní deska s rovnou hranou, tl. 28 mm

E - ZÁDA korpusu nepohledové
sololak bílý

F - ZÁDA pohledové
MDF dýhovaná, tl. 12 mm, dub fládr drásaný

G - DVEŘE PROSKLENÉ - skladování léků
antracitový rám o síle 30 mm se zasklením - čiré sklo

H - KORPUS pohledový
MDF dýhovaná, tl. 18 mm, dub fládr drásaný

I - BOČNICE - skřín
MDF dýhovaná, tl. 25 mm, dub fládr drásaný

J - POLICE
LTD bílá mat, tl. 25 mm, ABS hrana 1 mm v barvě desky

K - JEKL - police
vynášecí rám polic z jeklu 30 x 30 mm, povrchová úprava: komaxit, antracit, mat

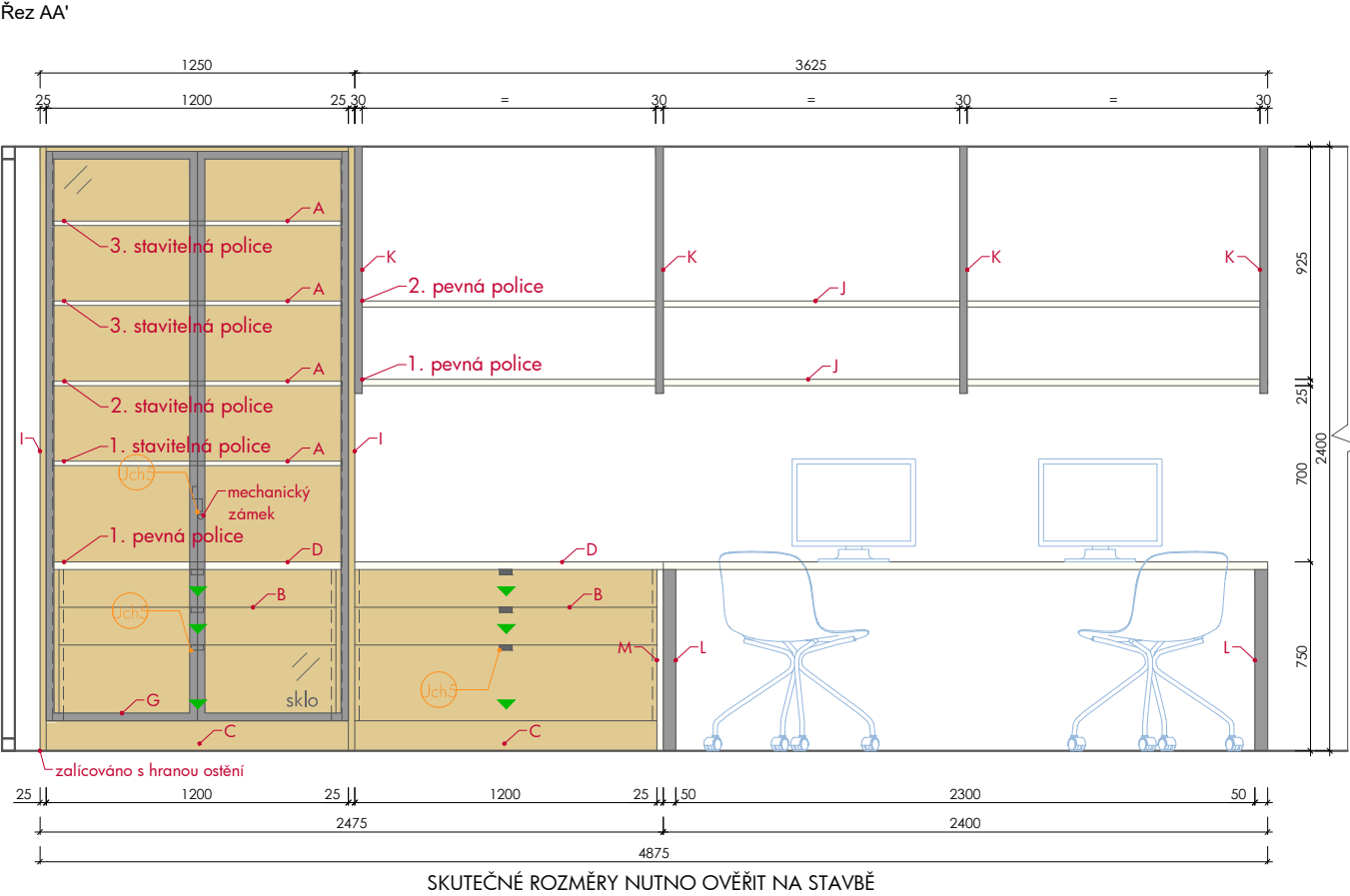
L - PODNOŽ STOLU
rektifikovatelná podnož z jeklu o průřezu 50 x 30 mm, povrchová úprava komaxit, antracit, mat

M - BOČNICE - stůl
LTD bílá mat, tl. 25 mm, ABS hrana 1 mm v barvě desky

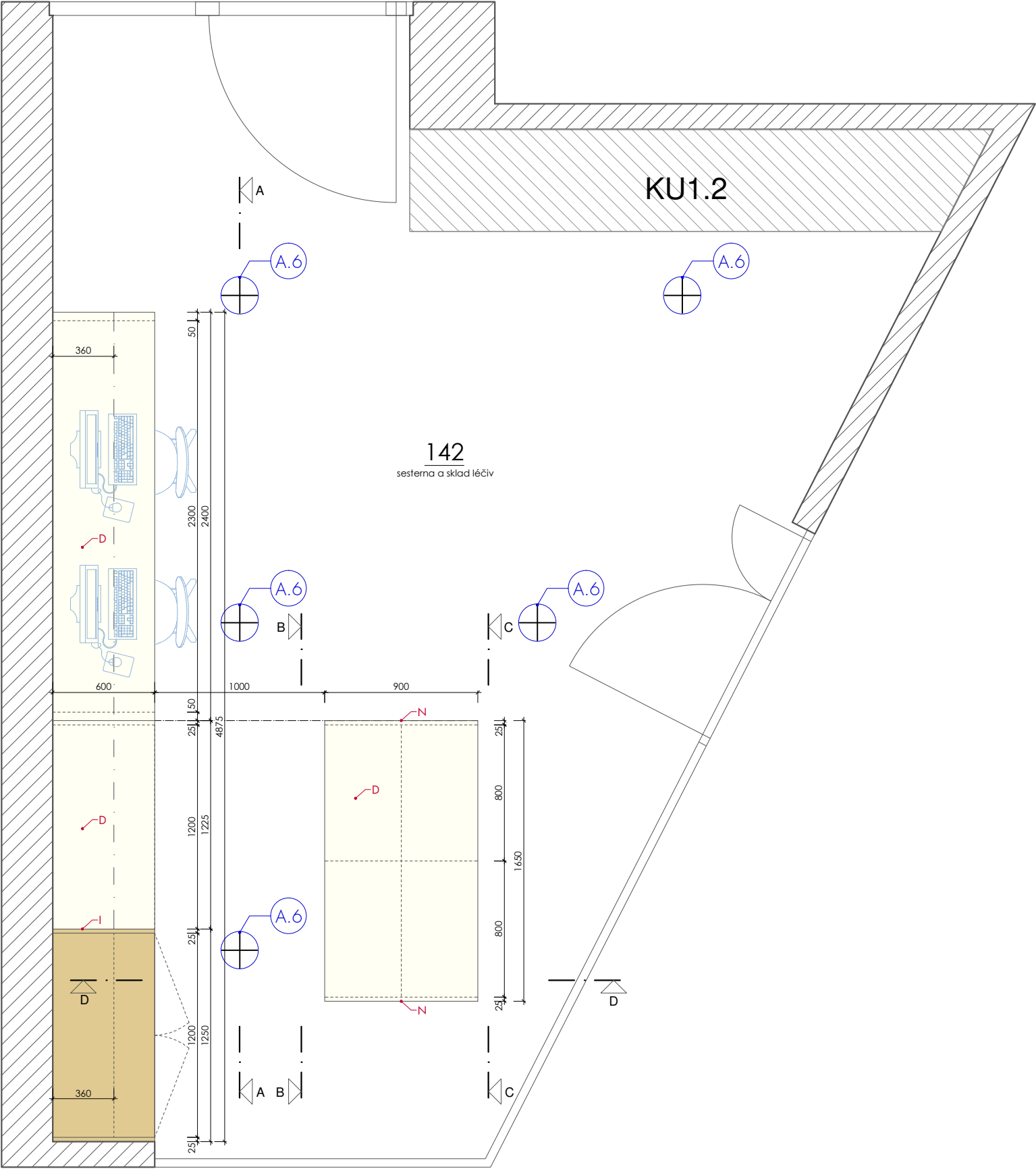
N - BOČNICE - ostrov
LTD bílá mat, tl. 25 mm, ABS hrana 1 mm v barvě desky

POZN.
Výsuvy, vnitřní kování je součástí dodávky truhláře.
Výrobek bude dle potřeby kotven do zdi/podlahy.

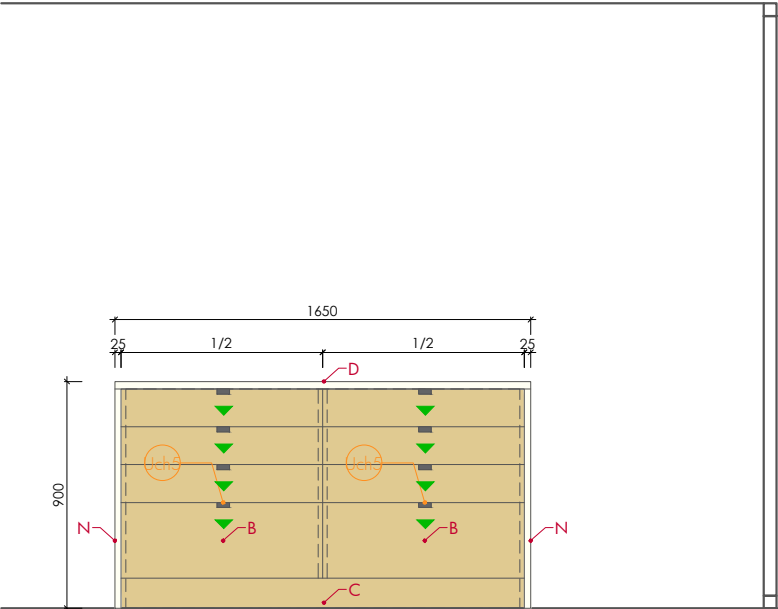
PRVKY DEFINOVANÉ V KS
(kniha standardů)
Uch5 - ÚCHYTKA 22ks



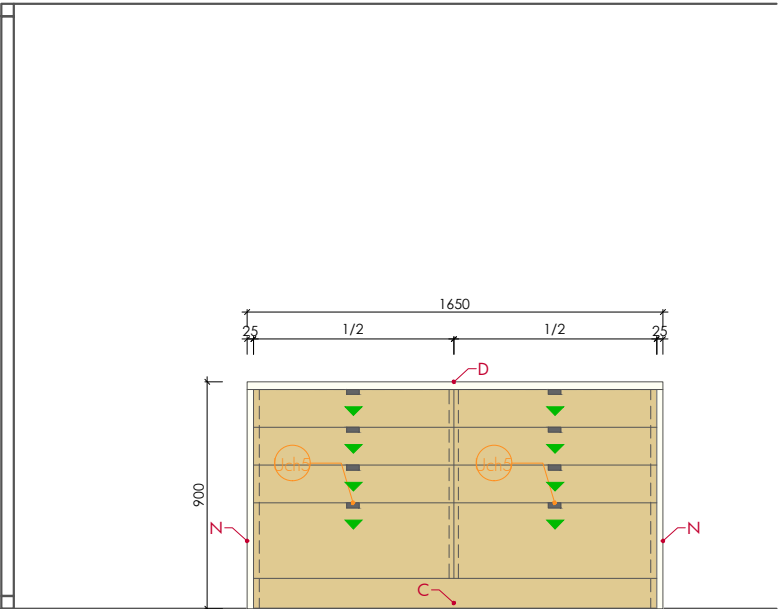
Půdorys



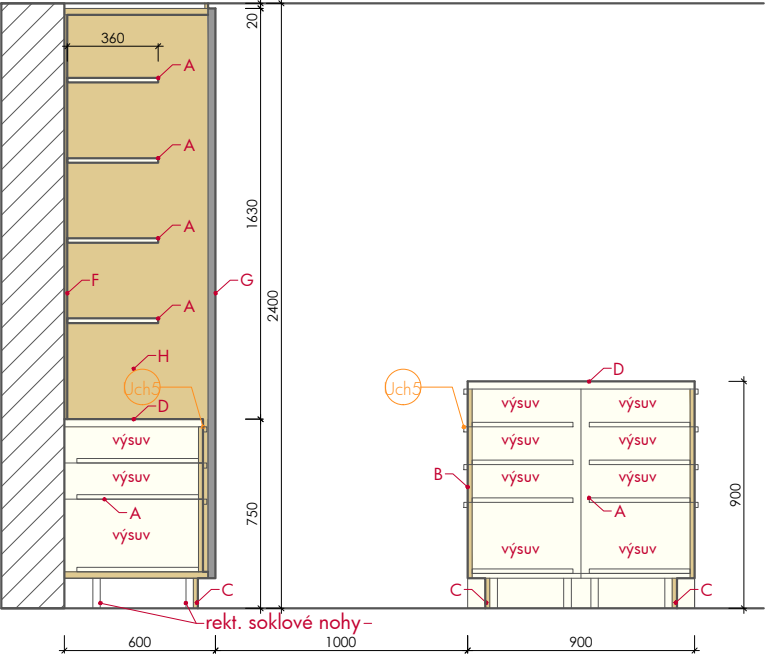
Řez BB'



Řez CC'



Řez DD'



		bílá, mat	
		dub - dýha	
Označení	Název	Posedové pódium	
PP	Rozměr	2200 - 6000 x 300 - 1000 mm (š/h)	
	Umístění	151	
Počet	1 ks		

POPIS
posedové pódium s úložným prostorem a průběžnými policemi pro herní konzoli a TV

A - KORPUS
LTD bílá mat, tl. 18 mm, ABS hrana 1mm v barvě desky

B - DVÍŘKA naložená
MDF dýhovaná, tl. 18 mm, dub fládr drásaný

C - LAVICE
MDF dýhovaná, tl. 18 mm, dub fládr drásaný

D - SOKL - POSEDOVÉ PÓDIUM
MDF dýhovaná, tl. 12 mm, dub fládr drásaný výška 40 mm

E - OBKLAD, PARAPET
MDF dýhovaná, tl. 18 mm, dub fládr drásaný

F - POLICE
MDF dýhovaná, tl. 18 mm, dub fládr drásaný

G - PRACOVNÍ DESKA
MDF dýhovaná tl. 18 mm, dub fládr drásaný

H - SOKL - PŘÍPRAVA PRO KUCHYŇKU
v materiálu dvířek kuchyňky, výška 120 mm


I - OSVĚTLENÍ LINKY
LED pásek v liště s difuzorem ze spodu police nad pracovní deskou. Ovládání na vypínač na pohledové ploše obkladu.

PRVKY DEFINOVANÉ V KS (kniha standardů)
Uch2 - ÚCHYTKA 8 ks
Uch4 - BEZÚCHYTKOVÝ PROFIL

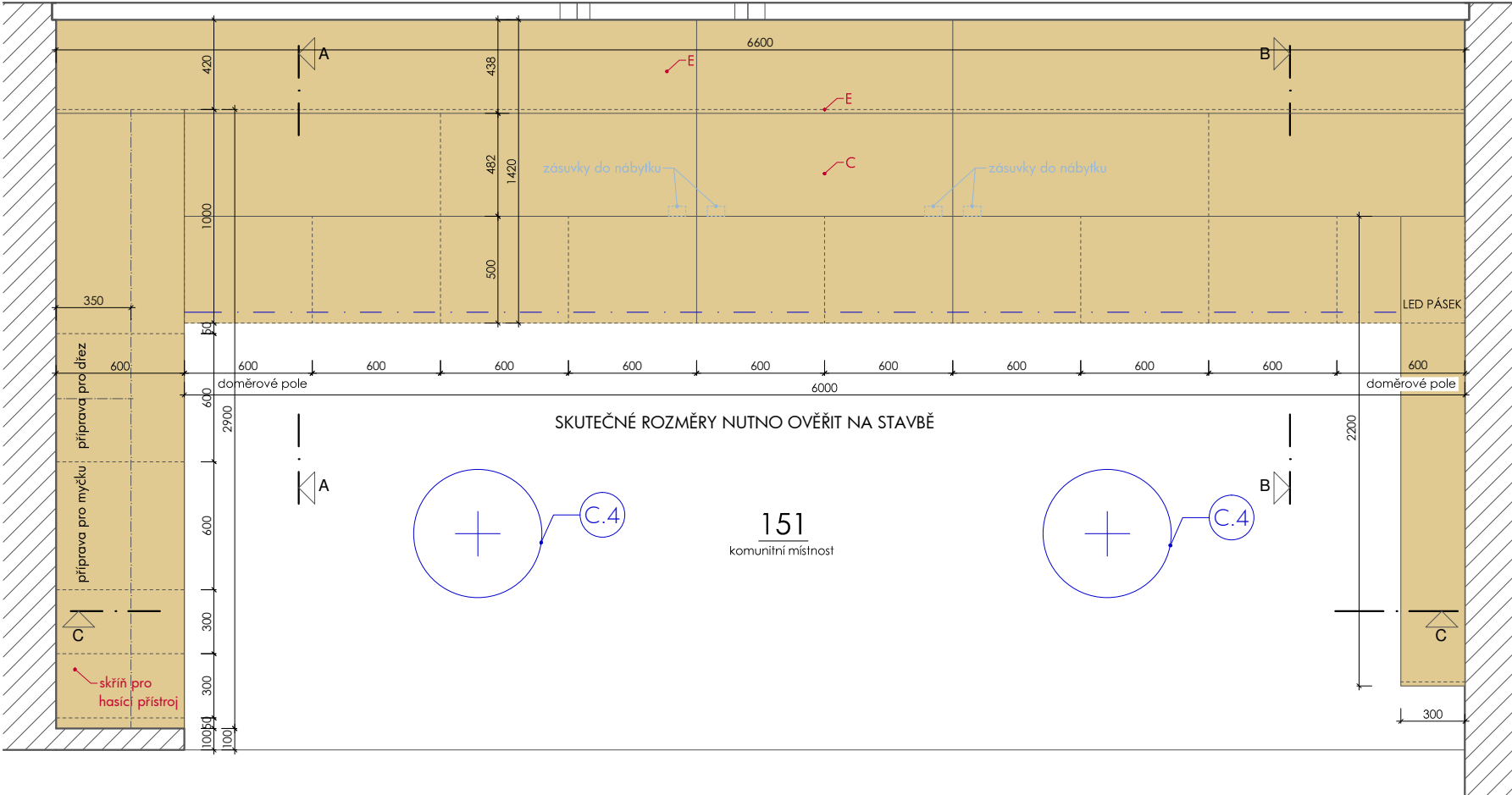
POZN.
LED páska s lištou a difuzorem je součástí dodávky truhláře. Výsuvy, vnitřní kování je součástí dodávky truhláře. Výrobek bude dle potřeby kotven do zdi.

LEGENDA OZNAČENÍ:
● fixní část
▼ výsuv

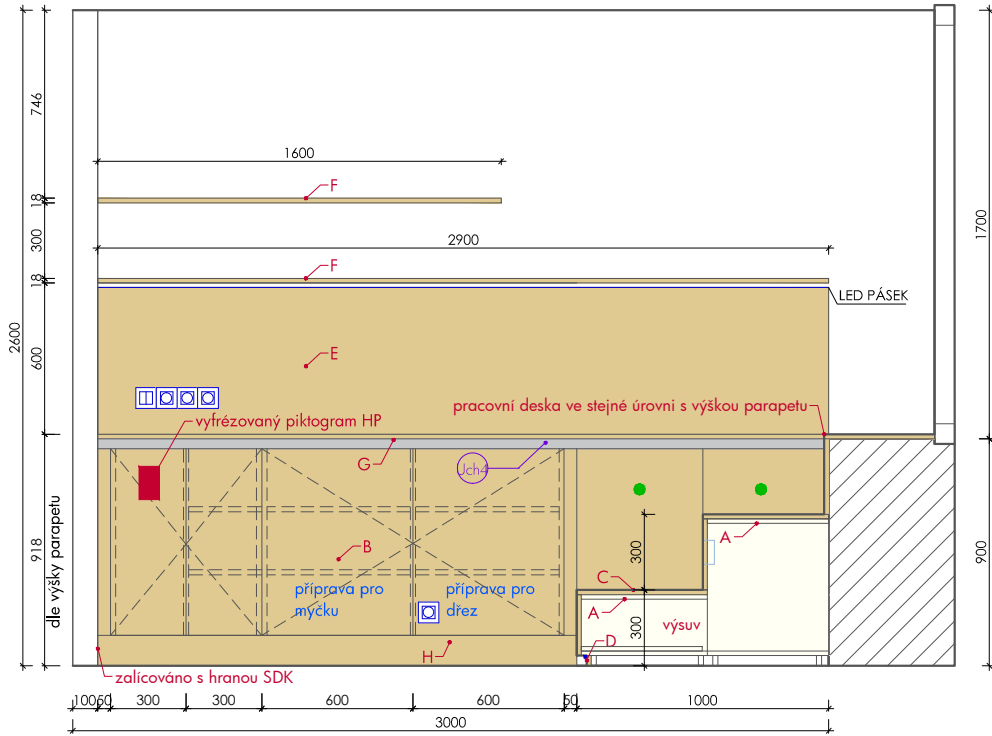
Detail vyfrézování piktogramu hasičiho přístroje



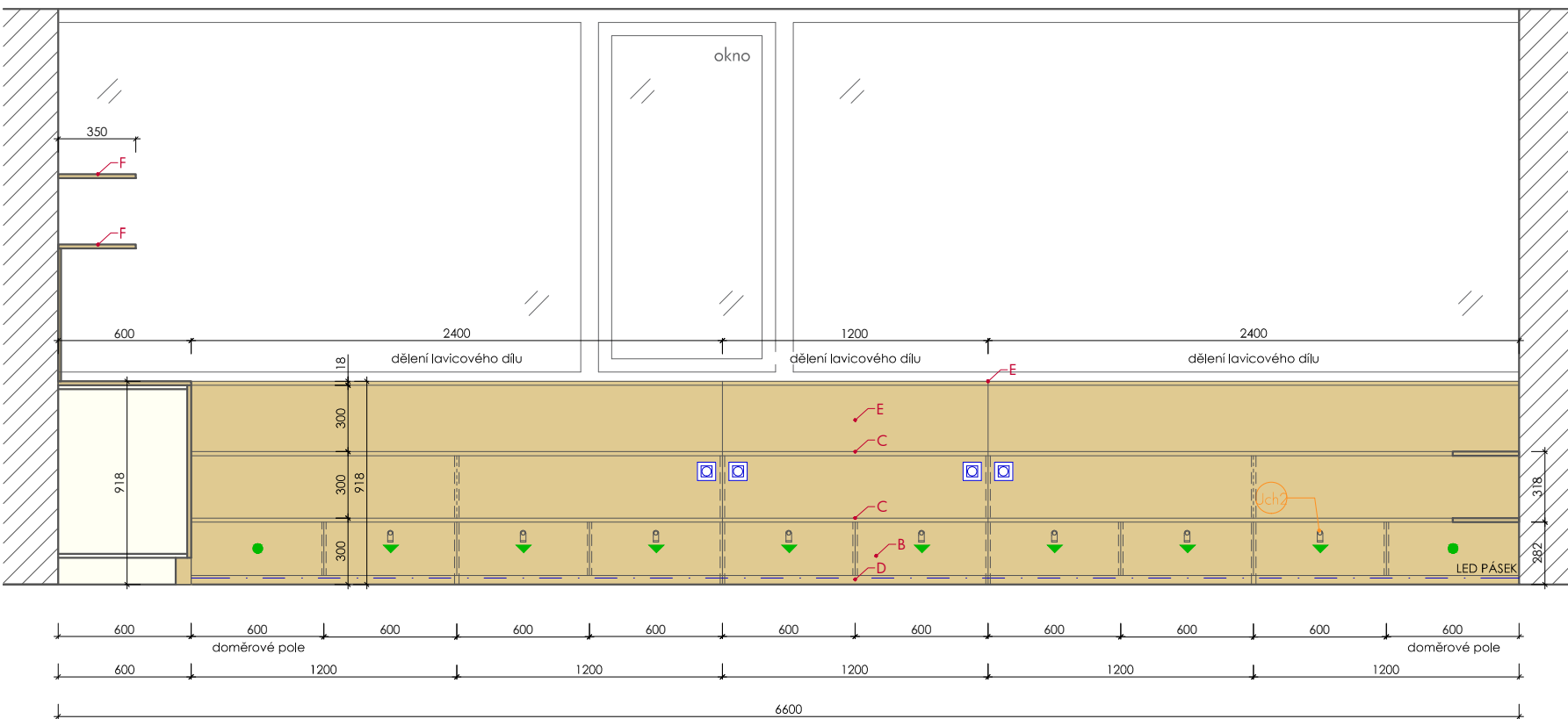
Půdorys



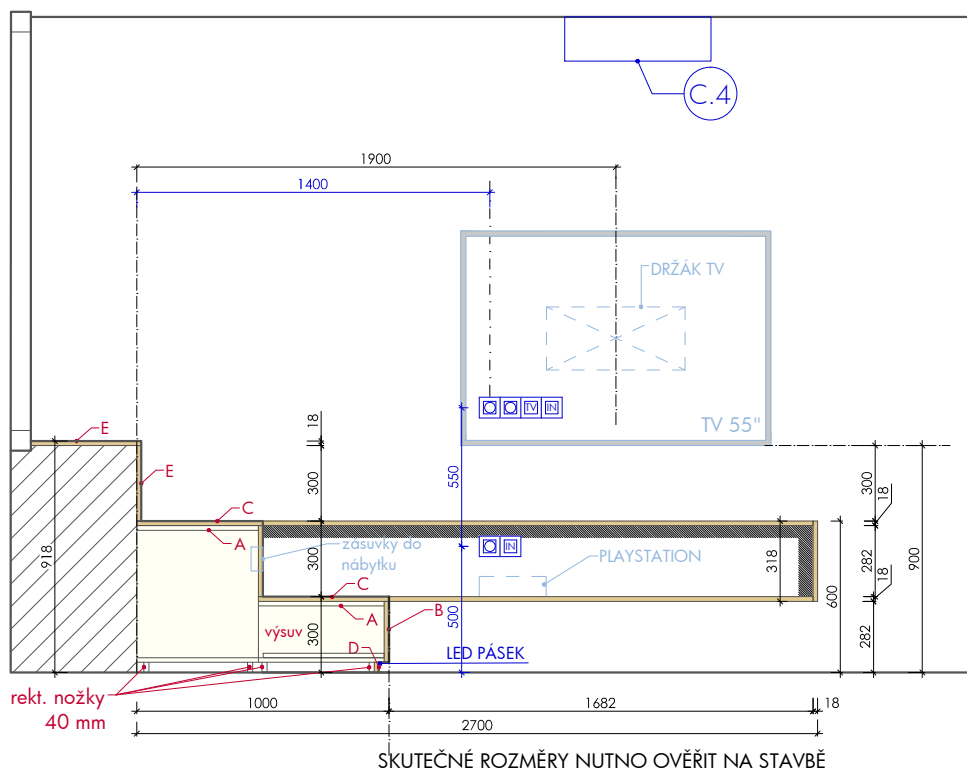
Řez AA'






Řez CC'



SKUTEČNÉ ROZMĚRY NUTNO OVĚŘIT NA STAVBĚ



tapeta - vzor dle KS			
bílá, mat			
dub - dýha			
Označení	Název	Pokoj	
Pok	Rozměr	400 - 870 x 1200 - 2400 mm (h/v)	
	Umístění	150	
Počet	10 ks		

POPIS
vzorový pokoj pro klienty s nemocničním lůžkem, úložným nábytkem s TV, posezením a lůžkem pro rodiče umístěným v posedovém parapetu. Nábytková sestava je v pokojích číslo 131, 133, 134, 136, 138, 140, 143, 146, 147, 150. Všechny pokoje je nutno zaměřit a ověřit jednotlivé rozměry, které se mohou lišit. Hloubka stěny s vestavěnými šatními skříněmi je 500 - 600 mm dle konkrétní místnosti.

A - KORPUS SKŘÍŇÍ
LTD základní bílá korpusová, tl. 18 mm, ABS hrana 1 mm v barvě desky

B - DVEŘE SKŘÍŇÍ
LTD bílá mat, tl. 18 mm, ABS hrana 1 mm v barvě desky

C - SOKL - v materiálu dvířek , šatní skříně - výška 60 mm, výsuvy - výška 40 mm

D - DESKA STOLU
MDF dýhovaná, tl. 18 mm, dub fládr drásaný, opláštěná konstrukce jeklu 40x40 mm, kotvená do stěny

E - ZÁDA
sololak bílý

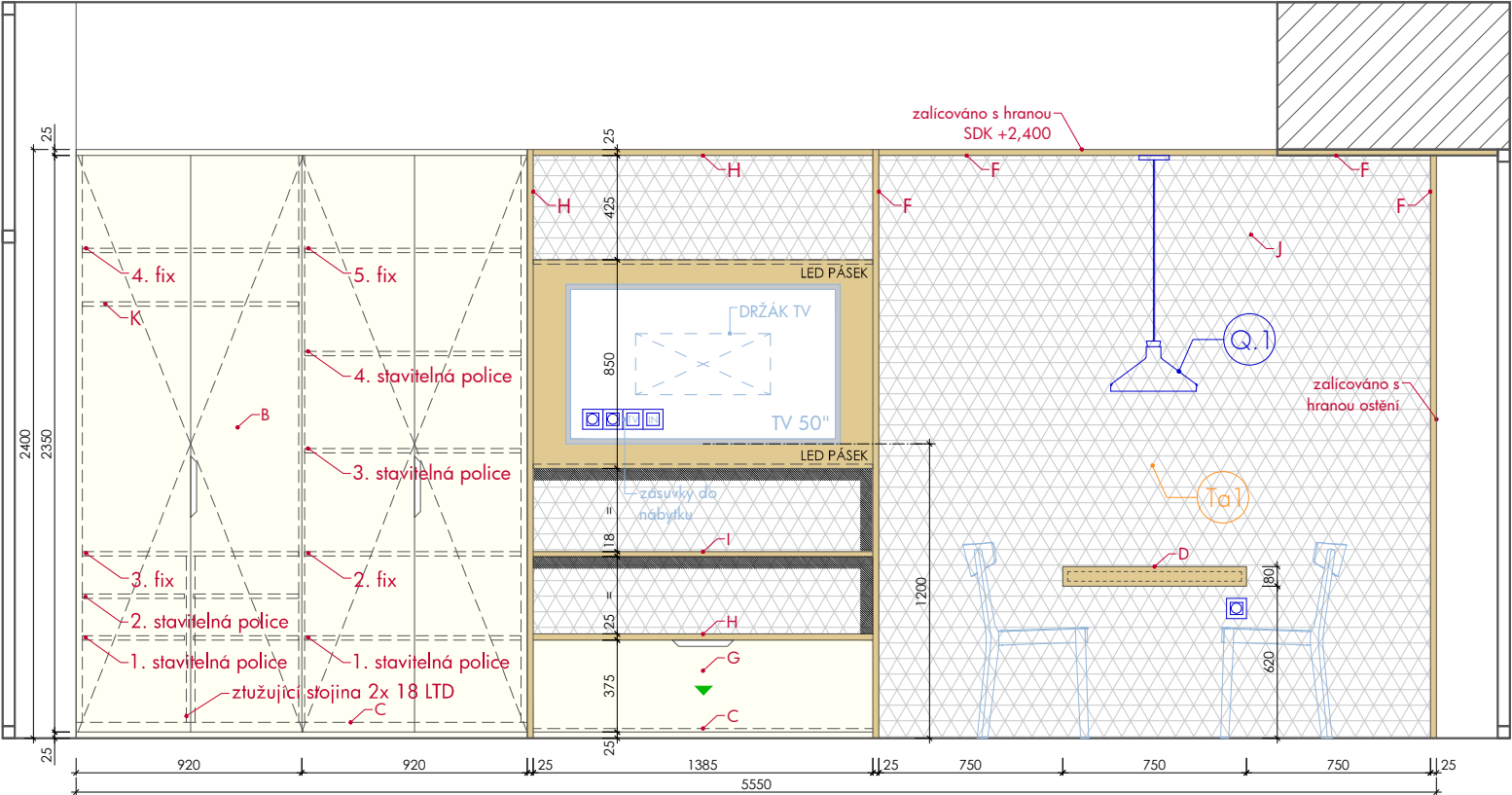
F - OBLAD orámování stěny
MDF dýhovaná, tl. 25 mm, dub fládr drásaný

G - DVÍŘKA VÝSUVŮ
LTD bílá mat, tl. 18 mm, ABS hrana 1 mm v barvě desky

H - KORPUS pohledový dekor - dřevo
MDF dýhovaná, tl. 25 mm, dub fládr drásaný

I - POLICE
MDF dýhovaná, tl. 18 mm, dub fládr drásaný

Řez AA'



SKUTEČNÉ ROZMĚRY NUTNO OVĚŘIT NA STAVBĚ

J - TAPETA vinylová
vzor specifikován v KS, plocha 3710 x 2400 mm

K - ŠATNÍ TYČ
kovová tyč, kruhová, bílá

L - NÁBYTKOVÁ PILÍŘ
MDF dýhovaná, tl. 25 mm, dub fládr drásaný, rozměr 870 x 175 x 2400 mm

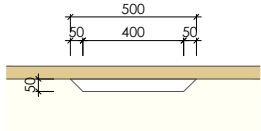
M - POLSTR
rozměr 2250 x 850 mm, výška matrace 12 cm, nosnost 130 kg, H2 - střední tvrdost, polyuretanová pěna 25 kg/m³, prateľný odnímací potah pevně kotven k nábytku, LTD podklad 10 mm, spodní pojená pěna 80 - 100 kg/m³ výšky 20 mm, horní měkčí pěna 30 kg/m³, tvrdost: 2,7 kPa výšky 20 mm, látka tmavě šedé barvy - váha 350 g/m2, odolnost proti opotřebení 100 000 cyklů MD, složení 100% polyester

N - ZÁVĚSOVÁ KOLEJNICE
hliníková jednokolejnice zapuštěná do obkladu, na délku lůžka, odclonění okna i pokoje

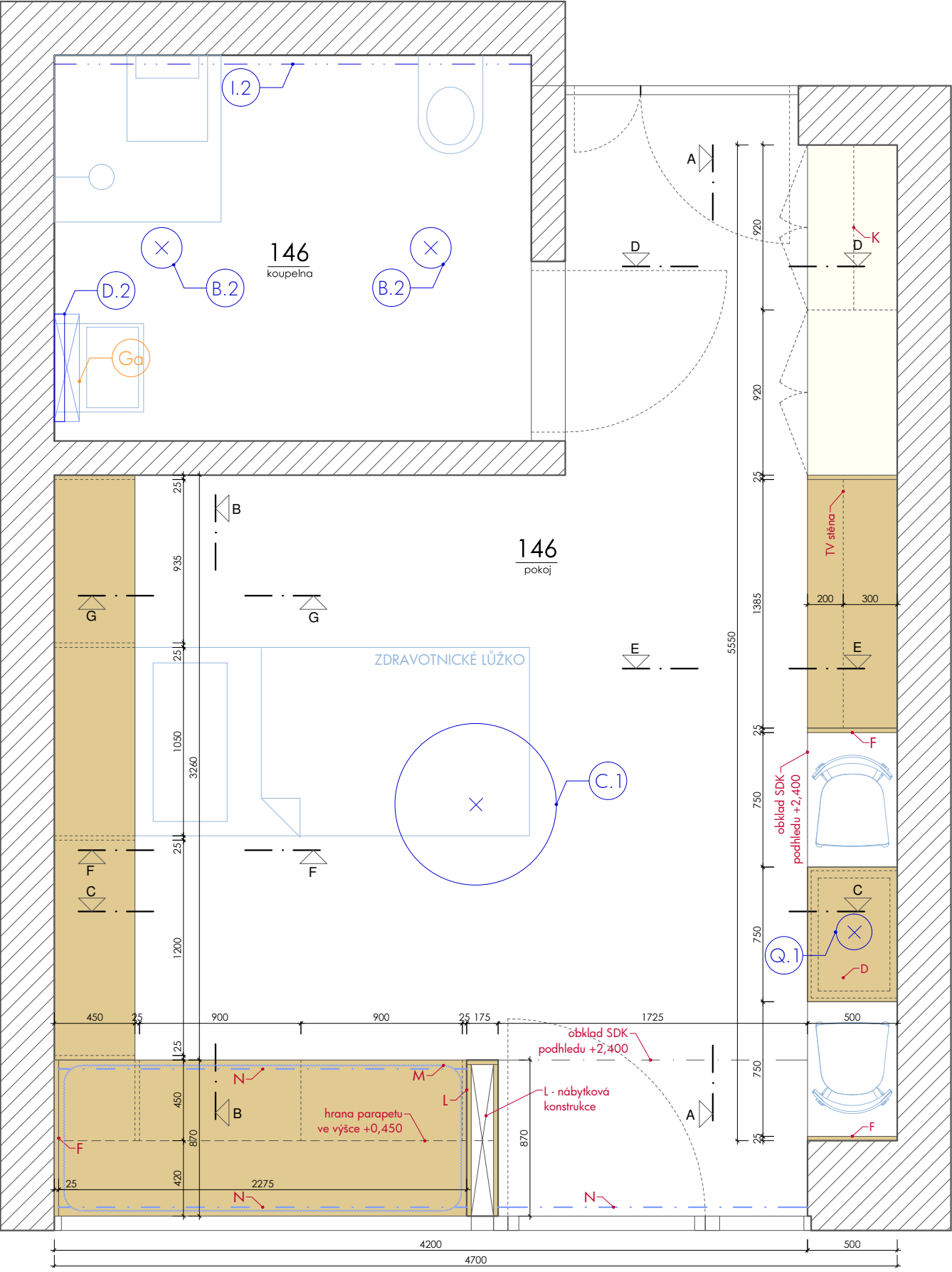
POZN.
LED páska s lištou a difuzorem je součástí dodávky truhláře. Výsuvy, vnitřní kování je součástí dodávky truhláře. Výrobek bude dle potřeby kotven do zdi.

PRVKY DEFINOVANÉ V KS
(kniha standardů)
Ga - HORNÍ ZRCADLOVÁ SKŘÍŇKA
Ta1 - Tapeta
Výrobky jsou součástí dodávky interiéru.

Detail vyfrézování úchytu ve dvířkár

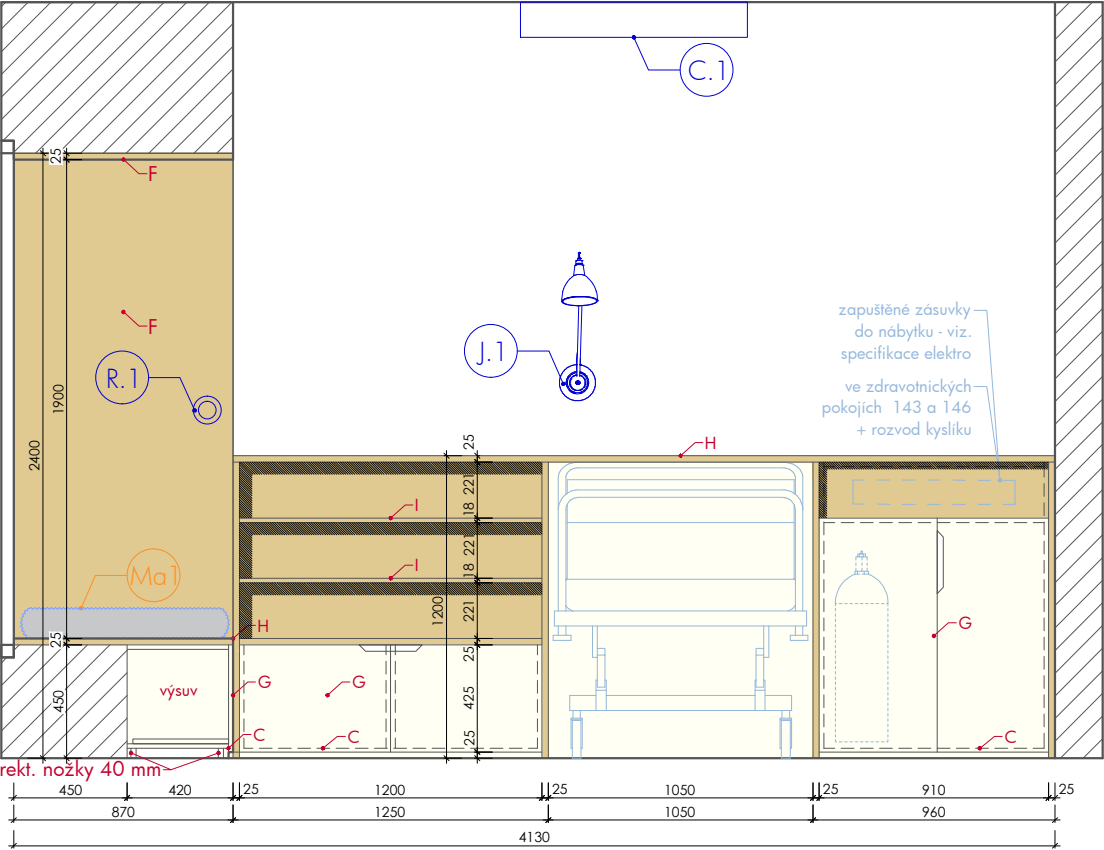


Půdorys

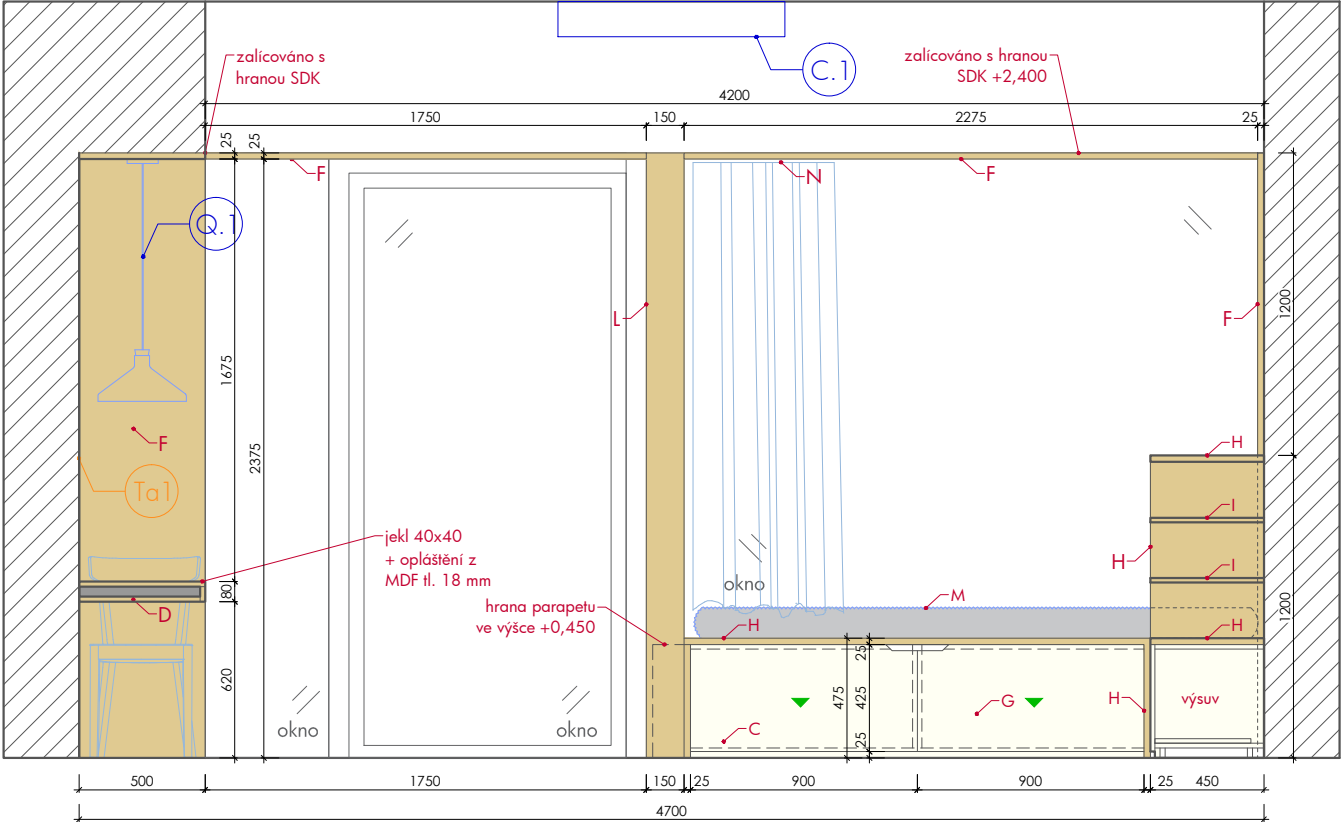


SKUTEČNÉ ROZMĚRY NUTNO OVĚŘIT NA STAVBĚ

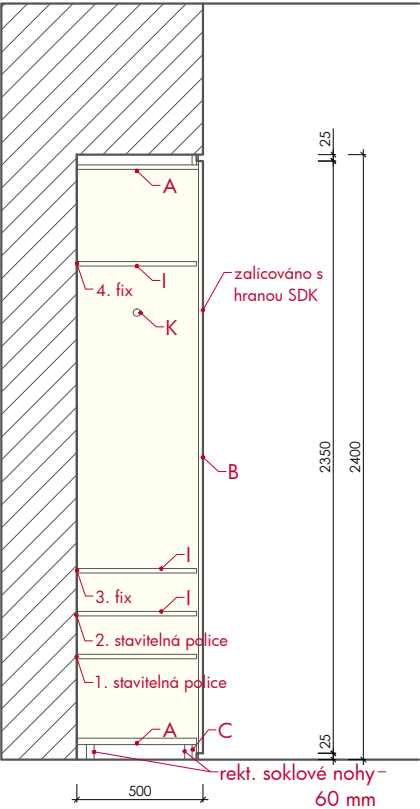
Řez BB'



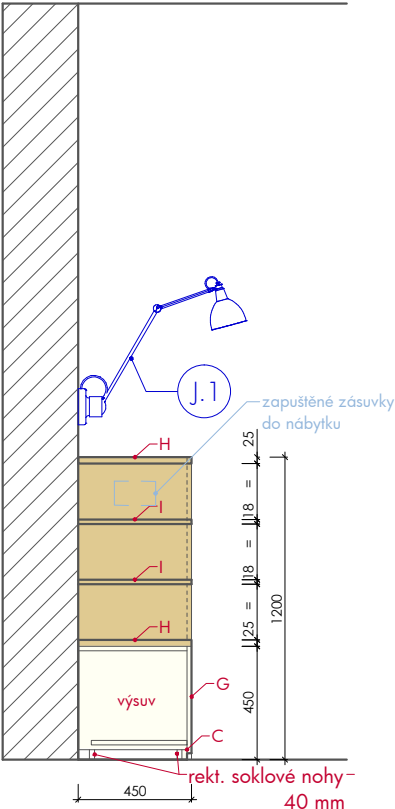
Řez CC'



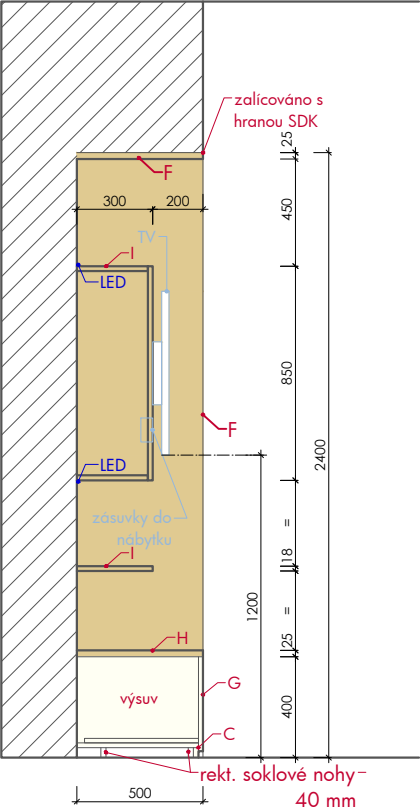
Řez DD'



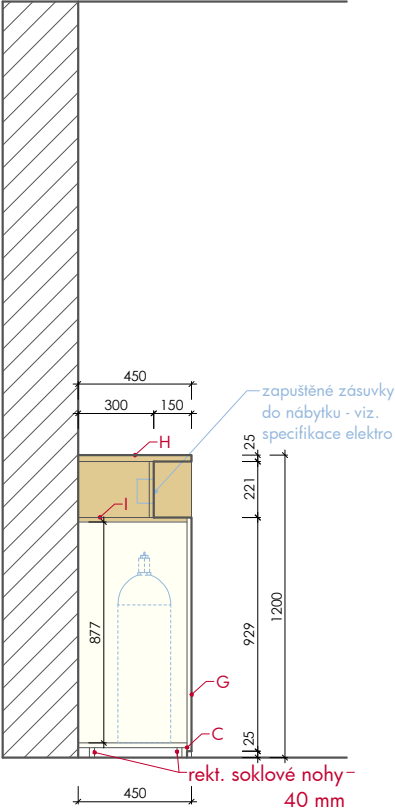
Řez FF'



Řez EE'



Řez GG'



		dub - dýha	
		bílá, mat	
Označení	Název	Pokoj rodičů	
PokR	Rozměr	4750 x 600 x 2400 mm	(š/h/v)
	Umístění	218	
Počet	8 ks		

POPIS
vestavěná nábytková sestava z botníku se sezením, šatních skříní a televizní stěnou se stolem, členěno na segmenty po 1/3 a 2/3 s dořezy pro alternativní dispozice v pokojích číslo 204, 206, 209, 210, 213, 218, 221, 222. Všechny pokoje je nutno zaměřit a ověřit jednotlivé rozměry, které se budou lišit.

A - KORPUS
LTD základní bílá korpusová, tl. 18 mm, ABS hrana 1 mm v barvě desky, záda - sololak bílý

B - DVEŘE ŠATNÍ SKŘÍŇ
LTD bílá mat, tl. 18 mm, ABS hrana 1 mm v barvě desky

C - SOKL - v materiálu dveřek , 6 cm

D - DESKA STOLU/POSEDOVÁ DESKA
LTD bílá mat, tl. 38 mm, ABS hrana 1 mm v barvě desky

E - BOČNICE
MDF dýhovaná, tl. 25 mm, dub fládr drásaný

F - POLICE
LTD bílá mat, tl. 25 mm, ABS hrana 1 mm v barvě desky

G - VĚŠÁKOVÉ KOLÍKY
5 x kolík (délka 100 mm) z kulatiny Ø16 mm, lak bílý mat, se zářezem pro uchycení poutka oděvu

H - OBKLADOVÁ DESKA
MDF dýhovaná, tl. 18 mm, dub fládr drásaný

K - ŠATNÍ TYČ
bílá, kruhový průřez

POZN.
LED páska s lištou a difuzorem je součástí dodávky truhláře. Výsuvy, vnitřní kování je součástí dodávky truhláře. Výrobek bude dle potřeby kotven do zdi.

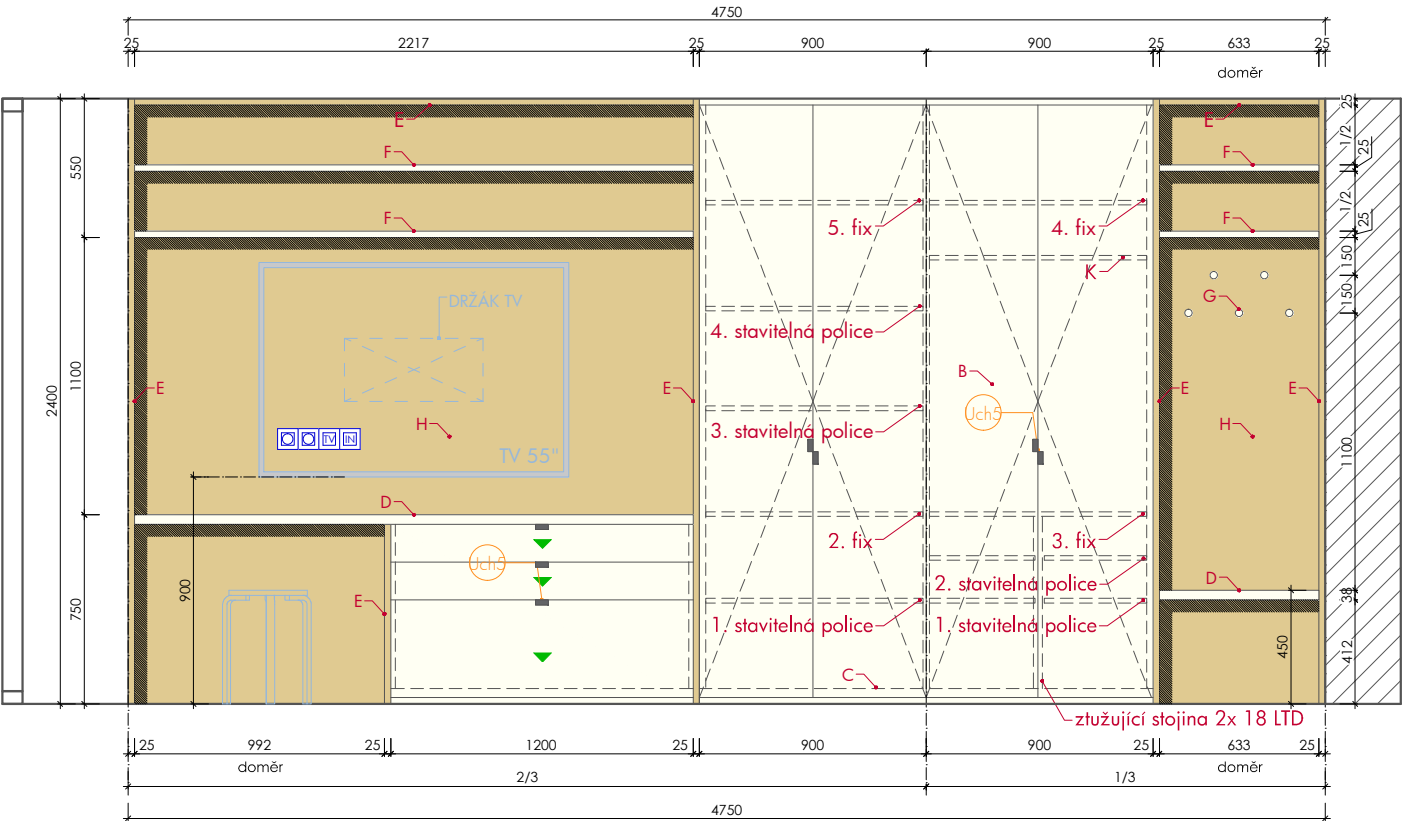
PRVKY DEFINOVANÉ V KS
(kniha standardů)
Uch5 - ÚCHYTKA 7ks
Ga - HORNÍ ZRCADLOVÁ SKŘÍŇKA

Výrobky jsou součástí dodávky interiéru.

LEGENDA OZNAČENÍ:

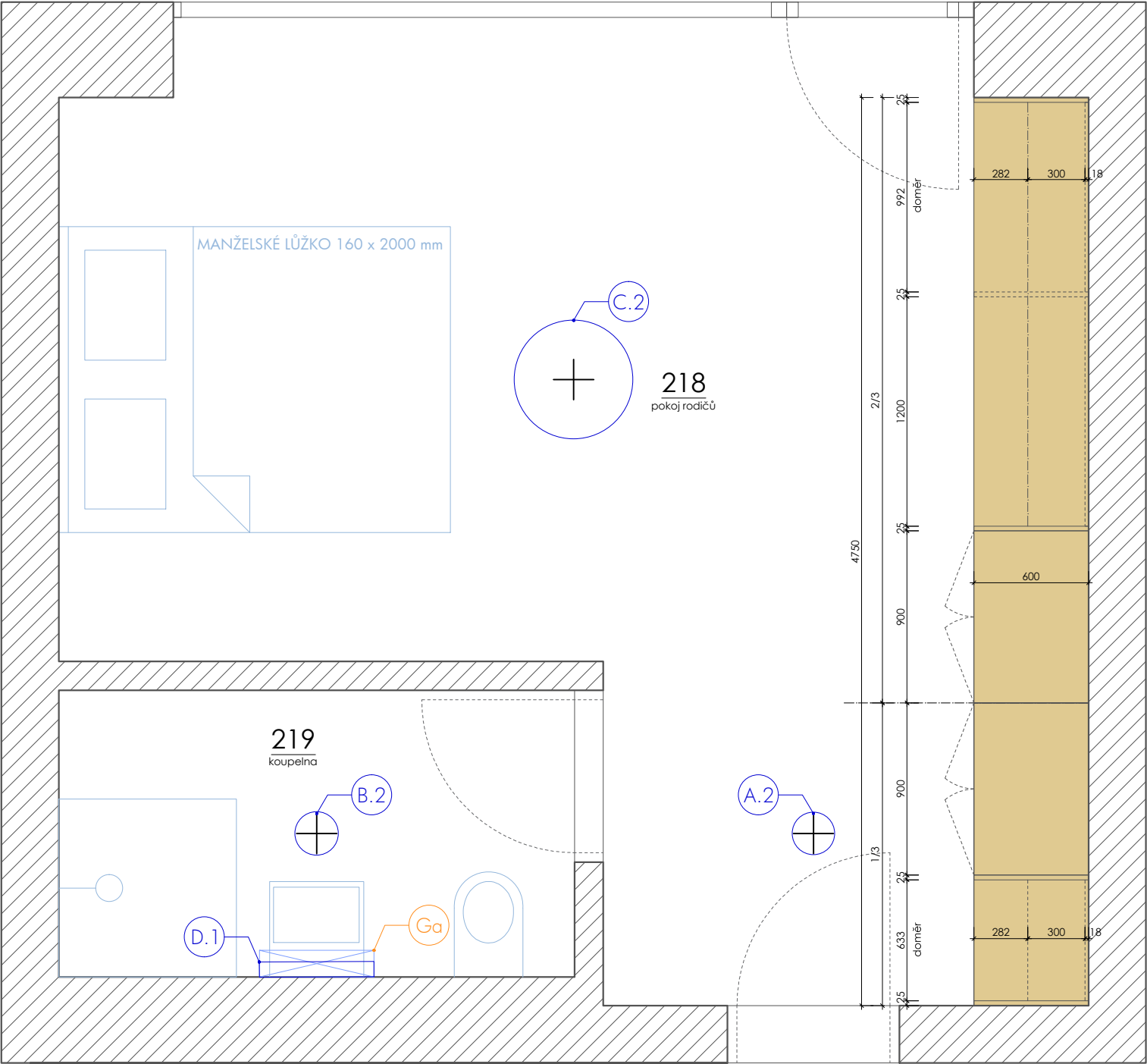
- fixní část
- ▼ výsuv
- ▼ vnitřní výsuv

Čelní pohled



SKUTEČNÉ ROZMĚRY NUTNO OVĚŘIT NA STAVBĚ

Půdorys



SKUTEČNÉ ROZMĚRY NUTNO OVĚŘIT NA STAVBĚ

Označení PRL Počet 1 ks	bílá, mat	
	dub - dýha	
	Název	Ložnice - poslední rozloučení
	Rozměr	4800 x 600 x 2600 mm (š/h/v)
Umístění		153

POPIS

vestavěná nábytková sestava z šatních skříní a televizní stěnou se stolem.

A - KORPUS

LTD základní bílá korpusová, tl. 18 mm, ABS hrana 1 mm v barvě desky, záda - sololak bílý

B - DVEŘE ŠATNÍ SKŘÍŇ

LTD bílá tl. 18 mm, ABS hrana 1 mm v barvě desky

C - SOKL - v materiálu dvířek , 6 cm

D - DESKA STOLU

LTD bílá tl. 38 mm, ABS hrana 1 mm v barvě desky

E - BOČNICE

MDF dýhovaná, tl. 25 mm, dub fládr drásaný

F - POLICE

LTD bílá tl. 18 mm, ABS hrana 1 mm v barvě desky

G - OBKLADOVÁ DESKA

MDF dýhovaná, tl. 18 mm, dub fládr drásaný

K - ŠATNÍ TYČ

bílá, kruhový průřez

POZN.

LED páska s lištou a difuzorem je součástí dodávky truhláře.

Výsuvy, vnitřní kování je součástí dodávky truhláře.

Výrobek bude dle potřeby kotven do zdi.

PRVKY DEFINOVANÉ V KS

(kniha standardů)

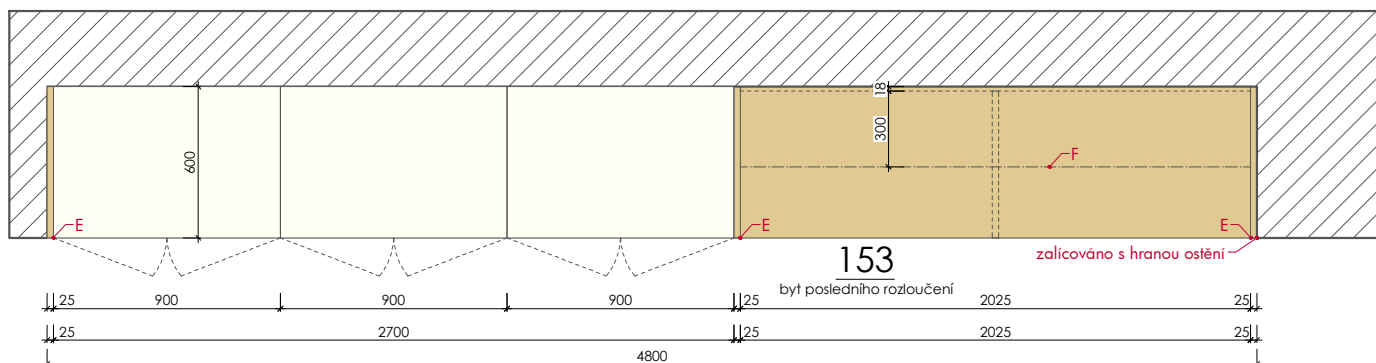
Uch5- ÚCHYTKA 9ks

Výrobky jsou součástí dodávky interiéru.

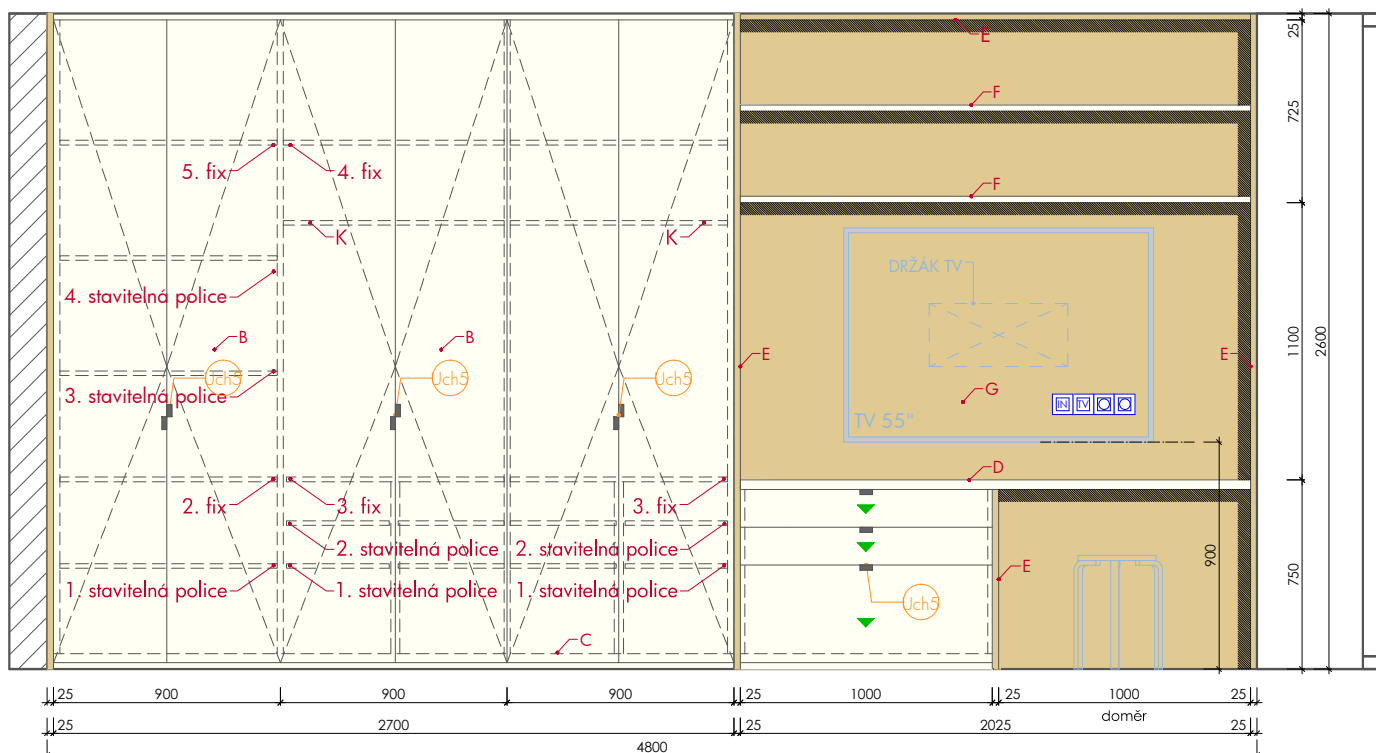
LEGENDA OZNAČENÍ:

- fixní část
- ▼ výsuv
- ▼ vnitřní výsuv

Půdorys



Čelní pohled



SKUTEČNÉ ROZMĚRY NUTNO OVĚŘIT NA STAVBĚ

		zelená, mat	
		dub - dýha	
Označení PRP	Název	Pokoj - poslední rozloučení	
	Rozměr	3540 x 118 x 2600 mm	(š/h/v)
	Umístění	157	
Počet	1 ks		

POPIS

Vestavěná nábytková stěna s televizí skrytou za posuvnými dvířky. Povrchová úprava nábytku vhodná do vlhkého prostředí.

A - KORPUS

LTD zelená mat, tl. 18 mm, ABS hrana 1 mm v barvě desky

B - ORÁMOVÁNÍ NIKY TV

LTD zelená mat, tl. 25 mm, ABS hrana 1 mm v barvě desky

C - OPLÁŠTĚNÍ NÁBYTKOVÉ STĚNY

MDF dýhovaná, tl. 18 mm, dub fládr drásaný

D - ZÁDA

sololak v barvě desky korpusu

LEGENDA OZNAČENÍ:

- fixní část
- ▼ výsuv
- ▼ vnitřní výsuv

POZN.


LED páska s lištou a difuzorem je součástí dodávky truhláře.

Výsuvy, vnitřní kování je součástí dodávky truhláře.

Výrobek bude dle potřeby kotven do zdi.


Výrobky jsou součástí dodávky interiéru.

Půdorys



SKUTEČNÉ ROZMĚRY NUTNO OVĚŘIT NA STAVBĚ

Čelní pohled



SKUTEČNÉ ROZMĚRY NUTNO OVĚŘIT NA STAVBĚ

Řez

